

dekodeck

Form und Farbe am Bau



PROFILSYSTEME für *Dach und Fassade*

MADE IN GERMANY

Produktkatalog

www.dekodeck.de

INHALTSVERZEICHNIS

dekodeck
Form und Farbe am Bau

Die Marke deko deck	Seite 5
Impressionen	Seite 4, 8, 9, 24
Vorteile / Nachhaltigkeit	Seite 6
Qualitätsmerkmale	Seite 7
Oberflächenvielfalt	Seite 10



Dachschalungssysteme deko top	Seite 16
deko top 200-U1 / 200-U1-R	Seite 18
deko top 200-V0 / 200-V1	Seite 19
deko top 250-V1 / 250-V2	Seite 20
deko top Zubehör	Seite 21



Fassadensysteme deko trim	Seite 22
deko trim BDS 200	Seite 26
deko trim 95	Seite 27
deko trim 150 Twinstyle	Seite 28
deko trim 195	Seite 29
deko trim 150	Seite 30
deko trim 200	Seite 31
deko trim Zubehör	Seite 32
Leibungsverkleidung mit deko trim	Seite 34
Leibungsverkleidung mit deko board	Seite 35



Fassaden aus Aluminium deko front	Seite 36
deko front 95	Seite 38
deko front Zubehör	Seite 39



Dachrand und Leibungsprofile	
deko board	Seite 40
deko board Hartschaumwinkel	Seite 42
deko board Verbindungsteile	Seite 42
deko board Montagezubehör	Seite 43
Kunststoffbretter	Seite 43

Profile für Sichtschutzelemente	Seite 44
Palisaden-Sichtschutz	Seite 48
Quicklinks	Seite 50



BBS Sektionaltore	Seite 51
-------------------	----------





Rhombusfassade
dekotrim 95
Dekor: Sibirische Lärche

www.dekodeck.de



Dekor: Sibirische Lärche

- modern
- dezent
- vielfältig
- ausdrucksstark
- langlebig
- gleichbleibend



Dekor: Turner Oak Malt

Profilsysteme ganz nach Ihrem Geschmack

Die Lösung für eine dauerhaft schöne und pflegeleichte Dachverkleidung, Fassade und für Sichtschutzelemente.

dekodeck Profile sind aus hochwertigen, größtenteils recycelten Kunststoffgranulaten gefertigt und speziell **für die Anwendung im Außenbereich** konzipiert worden. Die riesige Auswahl an Farben, Holzimitationen, Steindekoren und Metalloptiken sorgt für ein **individuelles Design**, ganz nach Ihren Gestaltungswünschen. Somit passen sich dekodeck Profile in Form und Farbe perfekt an den Charakter eines Gebäudes an.

Die extrem wetterfesten, UV-beständigen und pflegeleichten Dekoroberflächen sorgen für jahrelang gleichbleibend schönes Aussehen der Fassaden- und Dachschalungsbereiche.

Zudem sind dekodeck Profile spielend einfach zu montieren. Es wird kein Spezialwerkzeug benötigt.

Unser Tipp!

Die neue Generation Sichtschutzsysteme aus Kunststoff ist um einiges langlebiger als ihre hölzernen Vorbilder und kann dank ihrer individuellen Oberflächengestaltung nahezu in jedem Look gefertigt werden.

Sie finden unsere Sichtschutzprodukte ab Seite 44!

Ihre Vorteile



- ✓ leichte Montage – sowohl vertikal als auch horizontal
- ✓ extrem witterungsbeständig
- ✓ absolut reinigungsfreundlich
- ✓ »Made in Germany«



- ✓ sehr realistische Holzimitationen
- ✓ große Auswahl an UNI-Farben
- ✓ attraktive Trendfarben
- ✓ moderne Aluminium Nachbildungen



- ✓ 10 Jahre Garantie auf UV- und Witterungsbeständigkeit
- ✓ Oberflächen exakt passend zu farbigen Kunststofffenstern
- ✓ auch Einzellängen lieferbar

Nachhaltigkeit

Mehr Umweltschutz

dekodeck Profile werden zu einem hohen Anteil aus recycelten Kunststoffen (z. B. aus alten Kunststofffenstern) hergestellt. Zudem können unsere Profile und Schutzfolien nach der Verwendung jederzeit wieder dem Recyclingzyklus zugeführt werden.

- ✓ 100 % recycelbar
- ✓ Hauptsichtfläche abgedeckt durch recycelbare Schutzfolie



Qualitätsmerkmale

Dachschalungssysteme dekotop

- » mehrschichtige Hochleistungs-Oberflächenbeschichtung
- » reduzierte Wärmeaufnahme durch Einsatz spezieller Farbpigmente
- » Einsatz von hochwertigen Kunststoffen in Fensterqualität
- » extreme Langlebigkeit durch Acrylat-Abdeckschicht
- » reinigungsfreundliche Oberflächen
- » naturgetreue, matte Optik
- » Hauptsichtfläche abgedeckt durch recycelbare Schutzfolie
- » eingestanzte Langlöcher für bessere Montage



Fassadensysteme dekotrim


- » integrierter Schraubkanal mit Stanzlöchern
- » verdeckt liegende Schraubenköpfe
- » stabile Kammerstruktur mit Außenwandstärke 2 mm
- » extrem UV-beständige Oberflächendekore
- » Oberflächen exakt passend zu Kunststofffenstern
- » Kontrastfeder schwarz beschichtet (kein gefärbter Kunststoff!)
- » edle, naturgetreue Prägestrukturen möglich
- » exklusive Dekorauswahl mit realen Haptik-Eigenschaften
- » Hauptsichtfläche abgedeckt durch recycelbare Schutzfolie



Fassaden aus Aluminium dekofront

- » stabiles Aluminium-Profil mit Wandstärke 1,5 mm
- » inklusive Stanzlöcher im Schraubkanal
- » verdeckt liegende Schraubenköpfe
- » schwer entflammbar nach DIN EN 13501-1
- » beliebige Pulverbeschichtung nach RAL möglich
- » große Auswahl an Holzdekorbeschichtungen
- » Sichtfläche abgedeckt durch recycelbare Schutzfolie





Dekor: Jura Pine

Täuschend
echt zum
Original



Dekor: Bonafacio Oak



Dekor: Turner Oak Malt

Individuelle
Gestaltung in
Form und Farbe



Dekor: Rustic Cherry

Holz-Dekore


Sortiment "Exklusiv" - Preisgruppe 3




Holz-Dekore

Sortiment "Exklusiv" - Preisgruppe 3


Ginger Oak




Cinnamon Oak




Turner Oak Malt




Amaranth Oak



Truffle Oak



Honey Oak



Pepper Oak



Weissbach Eiche




Ihre Vorteile der Dekorserie "Exklusiv"

- ✓ absolut realistische Holznachbildungen
- ✓ supermatte obere Abdeckschicht
- ✓ naturgetreu geprägte Strukturoberflächen
- ✓ reinigungsfreundlich durch teflon-ähnliche Schutzschicht
- ✓ jahrzehntelange UV-Stabilität der Farben

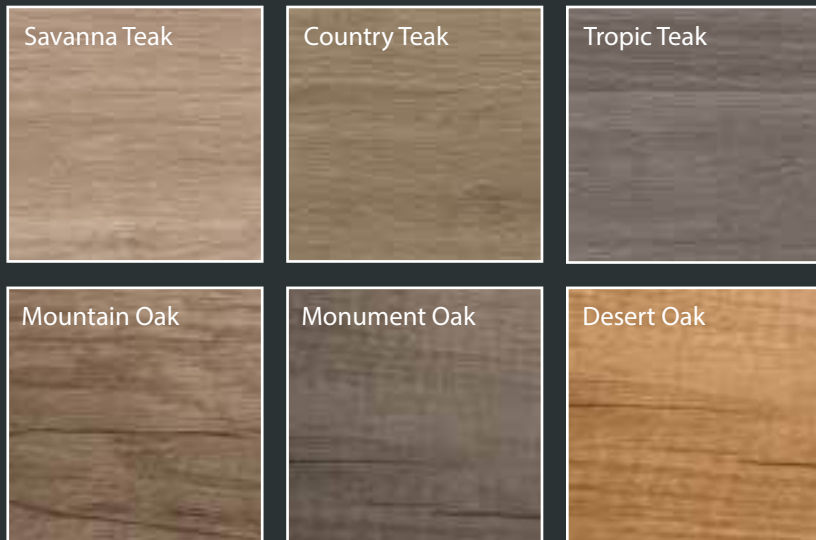
Unser Tipp!

Das komplette Dekor-sortiment finden Sie auch in unserem Dekorfinder!



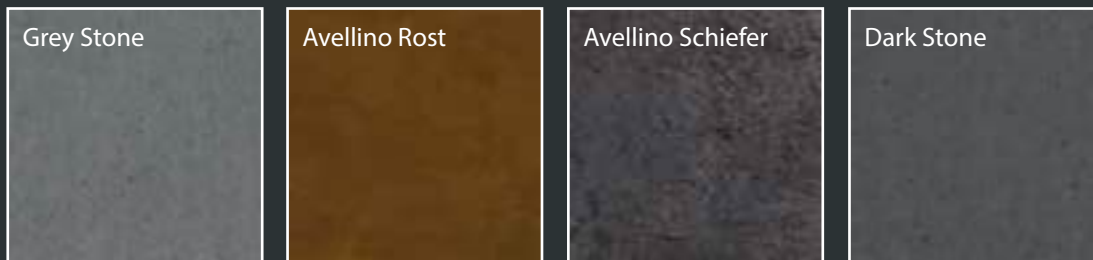
Holz-Dekore

Sortiment "Premier" - Preisgruppe 2



Stein-Dekore

Sortiment "Premier" - Preisgruppe 2



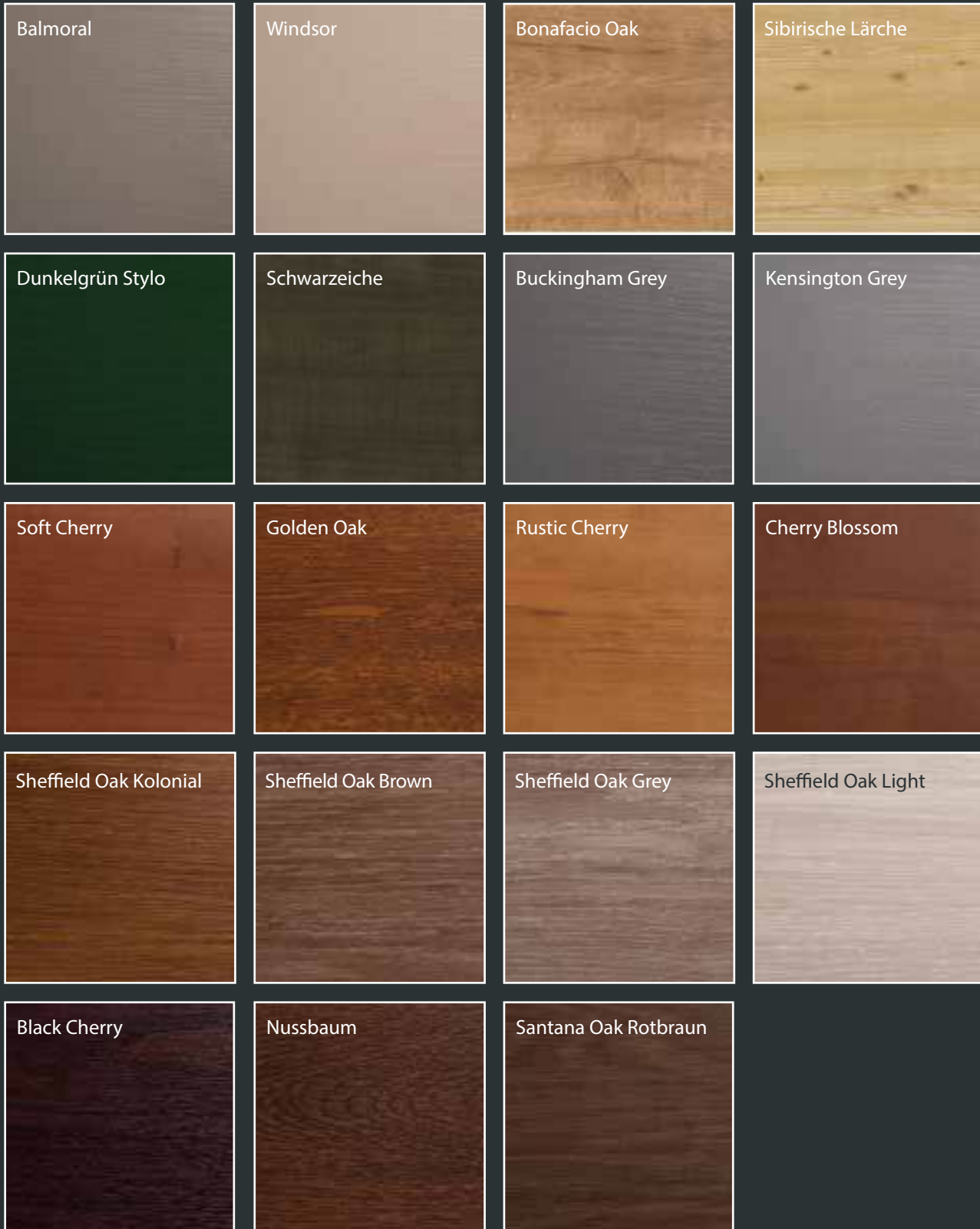
Metallic-Dekore

Sortiment "Standard" - Preisgruppe 1



Holz-Dekore

Sortiment "Standard" - Preisgruppe 1



Ihr Wunschdekor ist nicht dabei?
Fragen Sie gerne nach weiteren Möglichkeiten!

dekodeck
dekorfinder



Uni-Dekore

Sortiment "Standard" - Preisgruppe 1



Freie Auswahl durch COATCONTROL®

RAL- oder NCS-Farbe gewünscht?

Mit uns kein Problem!

Daten und Fakten:

- ✓ Mindestbestellmenge: 50 m²/Farbton
- ✓ Einheitliche leichte Orangenhaut-Struktur
- ✓ Lieferzeit für Profile mit CoatControl:
ca. 25 Arbeitstage
- ✓ Preise auf Anfrage




CoatControl Beschichtungen werden jeweils auftragsbezogen und exklusiv für dekodeck Profilsysteme hergestellt.

Durch den Einsatz spezieller, langjährig getesteter Farbpigmente verspricht die Oberfläche bei vielen Farbtönen eine hohe Lichtstabilität in Verbindung mit 10 Jahren Garantie bei Einsatz in Mitteleuropa.





Profil dekotop V0 (Nullfuge)



Profil dekotop V1 (V-Fuge)



Profil dekotop U1 (U-Fuge)

Die markante Alternative zum V1-Profil

Attraktiv, langlebig, pflegeleicht & nachhaltig



Dachschalungssysteme dekotop

Perfekte Optik ohne Verwitterung
in schwer zugänglichen Bereichen.

Eine große Vielfalt für die
Oberflächengestaltung
finden Sie ab Seite 10.

dekotop-Profilsysteme wurden speziell für den **Außeneinsatz als Verkleidung für Traufe, Ortgang und Sparrenabdeckung** entwickelt.


Die Paneele aus hochwertigem Kunststoff sind besonders leicht und formstabil sowie unkompliziert zu bearbeiten. Dadurch lassen sie sich ideal auch über Kopf oder in schwer zugänglichen Dachbereichen montieren.

Holz muss regelmäßig gestrichen und nach einer gewissen Zeit ausgetauscht werden. Mit den dekotop Kunststoffprofilen ist das nicht mehr nötig. Bei Einhaltung der Verarbeitungsrichtlinien sind 10 Jahre auf die Farb- und Witterungsbeständigkeit garantiert.



NEU

Verkleidungsprofil dekotop 200-U1



Profiltyp:	Verkleidungsprofil dekotop 200-U1
Artikel-Nr.:	DD201U
Material:	PVC-Hohlkammerprofil
Verlegebild:	U-Fuge
Deckbreite:	190 mm
Profilbreite:	215 mm
Profilhöhe:	17 mm
Längen:	3.000 mm, 6.000 mm
Gewicht:	4.450 g/m ²
Farben:	erhältlich in 70 Oberflächendesigns bzw. in Reinweiß (unfoliert)
Befestigung:	Edelstahl-Befestigungsschraube mit Senkkopf DD004 ca. 20 Stück pro m ²

NEU

Verkleidungsprofil dekotop 200-U1-R Rhombus-Optik für das Dach




Profiltyp:	Verkleidungsprofil dekotop 200-U1-R
Artikel-Nr.:	DD201UR
Material:	PVC-Hohlkammerprofil
Verlegebild:	Rhombusoptik
Deckbreite:	190 mm
Profilbreite:	215 mm
Profilhöhe:	17 mm
Längen:	3.000 mm, 6.000 mm
Gewicht:	4.450 g/m ²
Farben:	erhältlich in 70 Oberflächendesigns
Befestigung:	Edelstahl-Befestigungsschraube mit Senkkopf DD004 ca. 20 Stück pro m ²

Passendes Zubehör
finden Sie auf Seite 21!

NEU

Montagevideo dekotop

Hier finden Sie unser neues
Montagevideo zur Verarbeitung aller
dekotop-Dachschalungssysteme



Verkleidungsprofil dekotop 200-V0



Profiltyp: **Verkleidungsprofil dekotop 200-V0**

Artikel-Nr.: DD200

Material: PVC-Hohlkammerprofil

Verlegebild: Nullfuge 200 mm

Deckbreite: 200 mm

Profilbreite: 215 mm

Profilhöhe: 17 mm

Längen: 3.000 mm, 6.000 mm

Gewicht: 4.300 g/m²

Farben: erhältlich in 70 Oberflächendesigns
bzw. in Reinweiß (unfoliert)

Befestigung: Edelstahl-Befestigungsschraube mit
Senkkopf DD004 ca. 20 Stück pro m²

Verkleidungsprofil dekotop 200-V1



Profiltyp: **Verkleidungsprofil dekotop 200-V1**

Artikel-Nr.: DD201

Material: PVC-Hohlkammerprofil

Verlegebild: Nut-Feder-Optik V-Fuge 100 mm

Deckbreite: 200 mm

Profilbreite: 215 mm

Profilhöhe: 17 mm

Längen: 3.000 mm, 6.000 mm

Gewicht: 4.300 g/m²

Farben: erhältlich in 70 Oberflächendesigns
bzw. in Reinweiß (unfoliert)

Befestigung: Edelstahl-Befestigungsschraube mit
Senkkopf DD004 ca. 20 Stück pro m²

Lagersortiment in 3.000 und 6.000 mm-Längen:

Passendes Zubehör
finden Sie auf Seite 21!

Farben / Dekore	ähnlich RAL	Verkleidungs- profil V0	Verkleidungs- profil V1	Abschluss- profil (U-Profil)	Verbindungs- profil (H-Profil)	Eckprofil variabel
Reinweiß (unfoliert)	9016	✓	✓	✓	✓	✓
Anthrazitgrau genarbt	7016	✓	✓	✓	✓	✓
Anthrazitgrau Stylo	7016		✓	✓	✓	✓
Anthrazitgrau matt	7016	✓		✓	✓	✓
Schwarz matt	9005	✓	✓	✓	✓	✓
ALUX Anthrazitgrau	7016	✓		✓	✓	✓
ALUX DB703	DB703	✓	✓	✓	✓	✓
Silbergrau genarbt	7001		✓	✓	✓	✓
Basaltgrau genarbt	7012		✓	✓	✓	✓

Verkleidungsprofil dekotop 250-V1



Profiltyp:	Verkleidungsprofil dekotop 250-V1
Artikel-Nr.:	DD251
Material:	PVC-Hohlkammerprofil
Verlegebild:	Nut-Feder-Optik V-Fuge 125 mm
Deckbreite:	250 mm
Profilbreite:	280 mm
Profilhöhe:	17 mm
Längen:	3.000 mm, 6.000 mm
Gewicht:	3.900 g/m ²
Farben:	erhältlich in Reinweiß (unfoliert) und Dekor Anthrazitgrau Stylo
Befestigung:	Edelstahl-Befestigungsschraube mit Senkkopf (DD004) ca. 15 Stück pro m ²

Verkleidungsprofil dekotop 250-V2



Profiltyp:	Verkleidungsprofil dekotop 250-V2
Artikel-Nr.:	DD252
Material:	PVC-Hohlkammerprofil
Verlegebild:	Nut-Feder-Optik V-Fuge 83 mm
Deckbreite:	250 mm
Profilbreite:	280 mm
Profilhöhe:	17 mm
Längen:	3.000 mm, 6.000 mm
Gewicht:	3.900 g/m ²
Farben:	erhältlich in Reinweiß (unfoliert) und Dekor Anthrazitgrau Stylo
Befestigung:	Edelstahl-Befestigungsschraube mit Senkkopf (DD004) ca. 15 Stück pro m ²

Passendes Zubehör finden Sie auf Seite 21!

Lagersortiment

in 3.000 und 6.000 mm-Längen:

Verkleidungsprofile dekotop 250-V1 und 250-V2
Anthrazitgrau Stylo,
Reinweiß (unfoliert)

Abschlussprofil (U-Profil):
Anthrazitgrau Stylo,
Reinweiß (unfoliert)

Verbindungsprofil (H-Profil):
Anthrazitgrau Stylo,
Reinweiß (unfoliert)

Eckprofil variabel (knickbar):
Anthrazitgrau Stylo,
Reinweiß (unfoliert)



Zubehör

dekotop-Dachverkleidungsprofile



Typ:	Abschlussprofil (U-Profil) 17 mm
Artikel-Nr.:	DD210
Längen:	3.000 mm, 6.000 mm
Maße:	50 x 30 x 17 x 1,0 mm inkl. Stanzlöcher
Farben:	70 Oberflächendesigns bzw. Reinweiß (unfoliert)



Typ:	Winkelprofil 40 x 40 mm
Artikel-Nr.:	DD280
Längen:	3.000 mm, 6.000 mm
Maße:	40 x 40 x 2,5 mm
Farbe:	Reinweiß (unfoliert)



Typ:	Design-Abschlussprofil (U-Profil) 17 mm
Artikel-Nr.:	DD410
Längen:	3.000 mm, 6.000 mm
Maße:	50 x 30 x 17 x 2,0 mm
Farben:	70 Oberflächendesigns bzw. Reinweiß (unfoliert)



Typ:	Winkelprofil 50 x 50 mm
Artikel-Nr.:	DD290
Längen:	3.000 mm, 6.000 mm
Maße:	50 x 50 x 2,5 mm
Farbe:	Reinweiß (unfoliert)



Typ:	Verbindungsprofil (H-Profil) 17 mm
Artikel-Nr.:	DD230
Längen:	3.000 mm, 6.000 mm
Maße:	47 x 65 x 17 x 1,0 mm
Farben:	70 Oberflächendesigns bzw. Reinweiß (unfoliert)



Typ:	Edelstahl-Befestigungsschraube mit Senkkopf
Artikel-Nr.:	DD004
Maße:	3,0 x 25 mm
VPE:	500 Stück



Typ:	Eckprofil variabel (knickbar) 17 mm
Artikel-Nr.:	DD220
Längen:	3.000 mm, 6.000 mm
Maße:	73 x 105 x 17 x 1,5 mm
Farben:	70 Oberflächendesigns bzw. Reinweiß (unfoliert)



Typ:	Kantenlackstift für Ausbesserungsarbeiten
Artikel-Nr.:	"K" + Dekorname



Typ:	Eckprofil 90 Grad 17 mm
Artikel-Nr.:	DD270
Längen:	3.000 mm, 6.000 mm
Maße:	48 x 48 x 17 x 1,0 mm
Farbe:	Reinweiß (unfoliert)

Passende
Leibungsprofile
finden Sie auf
Seite 41!



Typ:	F-Profil 17 mm
Artikel-Nr.:	DD250
Längen:	3.000 mm, 6.000 mm
Maße:	150 x 17 x 3,0 mm
Farbe:	Reinweiß (unfoliert)

Fassadenprofil
dekotrim 95
Dekor: Desert Oak



Die Fassade –
Gesicht und Visitenkarte
des Hauses.



Fassadensysteme dekotrim

leichte Montage, langlebig, nachhaltig,
absolut reinigungsfreundlich

Eine große Vielfalt für die
Oberflächengestaltung
finden Sie ab Seite 10.

dekotrim steht für hoch witterungsbeständige Fassadenprofile aus Kunststoff. Sie sind leicht zu montieren und speziell für den Außen-einsatz als vorgehängte, hinterlüftete Fassade für Wohn- und Geschäftshäuser, Gartenhäuser, Mobilheime, Garagen sowie Carports entwickelt worden.

dekotrim Profilsysteme überzeugen durch ihre sehr einfache Montage und eine enorme Oberflächenvielfalt.

Und das Beste: Alle dekotrim Profile sind zu 100 % recycelbar!





Dekor: Turner Oak Malt



Dekor: Sibirische Lärche

Makellose
Optik ohne
Verwitterung



Dekor: Desert Oak



Verbinder dekotrim 95
(Artikel-Nr.: DD364)



Nutengrundverbinder dekotrim 95
(Artikel-Nr.: DD346)

NEU

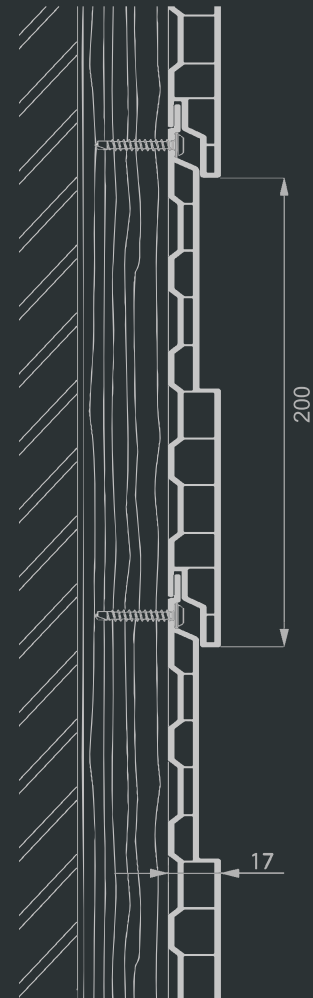
dekotrim BDS 200

Die neue Generation der Boden-Deckel-Schalung



Profiltyp:	dekotrim BDS 200
Artikel-Nr.:	DD310BDS
Material:	schlagfester Kunststoff (PVC)
Verlegebild:	Boden-Deckel-Schalung
Deckbreite:	200 mm
Profilbreite:	230 mm
Profilhöhe:	17 mm
Längen:	3.000, 6.000 mm
Gewicht:	1.620 g/m (8.100 g/m ²)
Farben:	erhältlich in 70 Oberflächendesigns
Befestigung:	Edelstahl-Befestigungsschraube mit Linsenkopf DD460 ca. 18 Stück pro m ²

Passendes
Zubehör
finden Sie
auf Seite 32/33!




Produktspezifisches Zubehör dekotrim BDS 200



Typ:	Fugendichtband 600
Artikel-Nr.:	DD1015
Maße:	10 lfm x 15mm schwarz
Einsatz:	Höhenausgleich zwischen Boden und Deckel

Montagevideo
dekotrim BDS 200



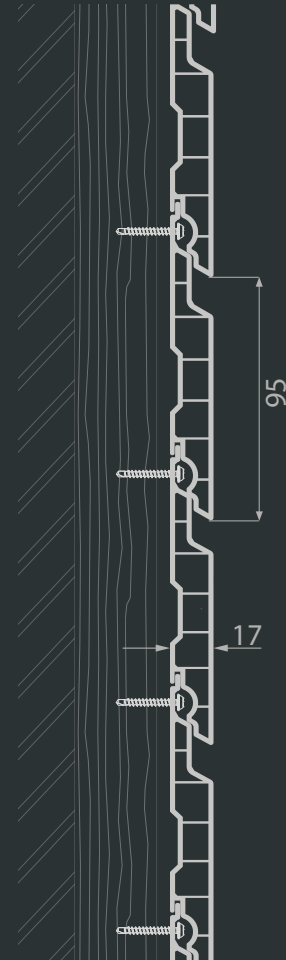
dekotrim 95

Rhombus-Optik in seiner schönsten Form



Profiltyp:	dekotrim 95
Artikel-Nr.:	DD340
Material:	schlagfester Kunststoff (PVC)
Verlegebild:	Rhombusoptik, Schattenfuge schwarz matt
Deckbreite:	95 mm
Profilbreite:	125 mm
Profilhöhe:	17 mm
Längen:	3.000, 4.000, 5.000, 6.000 mm
Gewicht:	760 g/m (8.000 g/m ²)
Farben:	erhältlich in 70 Oberflächendesigns
Befestigung:	Edelstahl-Befestigungsschraube mit Linsenkopf DD460 ca. 35 Stück pro m ²

Passendes
Zubehör
finden Sie
auf Seite 32/33!



Produktspezifisches Zubehör dekotrim 95



Typ: **Verbinder für Fassadenprofil dekotrim 95**

Artikel-Nr.: DD364
Farben: 70 Oberflächendesigns



Typ: **Startprofil Alu**

Artikel-Nr.: DD395
Längen: 3.000 mm, 6.000 mm
Maße: 30 x 5,5 x 8 x 1,5 mm
Farbe: Alu roh



Typ: **Nutengrundverbinder für Fassadenprofil dekotrim 95 - links und rechts**

Artikel-Nr.: DD346
Farbe: Schwarz



Typ: **Endkappe links**

Artikel-Nr.: DD342
Farbe: Schwarz



Typ: **Endkappe rechts**

Artikel-Nr.: DD344
Farbe: Schwarz

Montagevideo
dekotrim 95



dekotrim 95
Nutengrund-
verbinder



Montagevideo
Verbinder
DD364



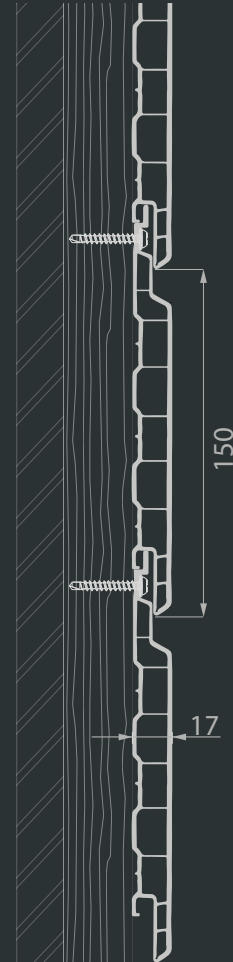
dekotrim 150 Twinstyle

Ausdrucksstärke durch Kontrast



Profiltyp:	dekotrim 150 Twinstyle
Artikel-Nr.:	DD300S
Material:	schlagfester Kunststoff (PVC)
Verlegebild:	Nut-Feder zweifarbig nach Wunsch
Deckbreite:	150 mm
Profilbreite:	175 mm
Profilhöhe:	17 mm
Längen:	3.000 mm, 6.000 mm
Gewicht:	1.100 g/m (7.400 g/m ²)
Farben:	erhältlich in 70 Oberflächendesigns
Befestigung:	Edelstahl-Befestigungsschraube mit Linsenkopf DD460 ca. 21 Stück pro m ²

Passendes
Zubehör
finden Sie
auf Seite 32/33!



Produktspezifisches Zubehör

dekotrim 150 Twinstyle



Typ:	Verbinder für Fassadenprofil dekotrim 150
Artikel-Nr.:	DD362
Farben:	70 Oberflächendesigns


dekotrim 150
horizontale
Verlegung



dekotrim 150
vertikale
Verlegung



Montagevideo
Verbinder DD362



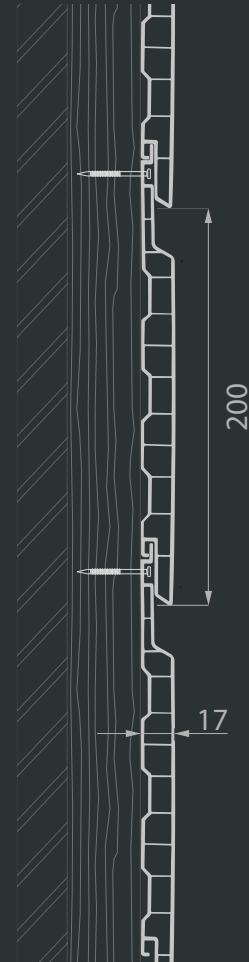
dekotrim 195

Rhombus-Optik im XXL-Format



Profiltyp:	dekotrim 195
Artikel-Nr.:	DD380
Material:	schlagfester Kunststoff (PVC)
Verlegebild:	Rhombusoptik, Schattenfuge schwarz matt
Deckbreite:	200 mm
Profilbreite:	230 mm
Profilhöhe:	17 mm
Länge:	3.000 mm, 6.000 mm
Gewicht:	1.600 g/m (8.000 g/m ²)
Farben:	erhältlich in 70 Oberflächendesigns
Befestigung:	Edelstahl-Befestigungsschraube mit Linsenkopf DD460 ca. 18 Stück pro m ²

Passendes
Zubehör
finden Sie
auf Seite 32/33!



Produktspezifisches Zubehör dekotrim 195




Typ:	Verbinder für Fassadenprofil dekotrim 195
Artikel-Nr.:	DD365
Farben:	70 Oberflächendesigns



Typ:	Nutengrundverbinder für Fassadenprofil dekotrim 195 - links und rechts
Artikel-Nr.:	DD348
Farbe:	Schwarz

Montagevideo
dekotrim 195



dekotrim 195
Nutengrund-
verbinder



Montagevideo
Verbinder
DD365



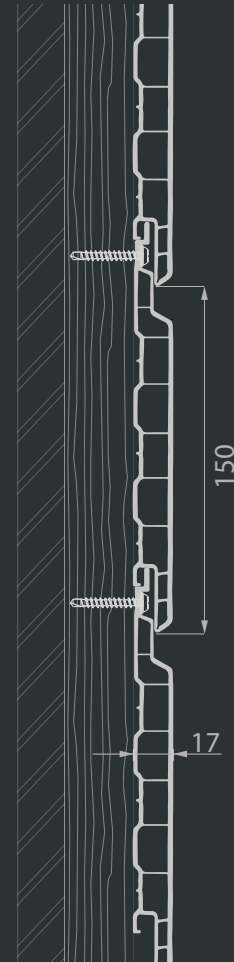
dekotrim 150

Nut-Feder-Optik im klassischen Design



Profiltyp:	dekotrim 150
Artikel-Nr.:	DD300
Material:	schlagfester Kunststoff (PVC)
Verlegebild:	Nut-Feder-Optik
Deckbreite:	150 mm
Profilbreite:	175 mm
Profilhöhe:	17 mm
Längen:	3.000 mm, 6.000 mm
Gewicht:	1.100 g/m (7.400 g/m ²)
Farben:	erhältlich in 70 Oberflächendesigns
Befestigung:	Edelstahl-Befestigungsschraube mit Linsenkopf DD460 ca. 21 Stück pro m ²

Passendes
Zubehör
finden Sie
auf Seite 32/33!



Produktspezifisches Zubehör

dekotrim 150




Typ:	Verbinder für Fassadenprofil dekotrim 150
Artikel-Nr.:	DD362
Farben:	70 Oberflächendesigns


Montagevideo
dekotrim 150
horizontale
Verlegung



Montagevideo
dekotrim 150
vertikale
Verlegung



Montagevideo
Verbinder
DD362



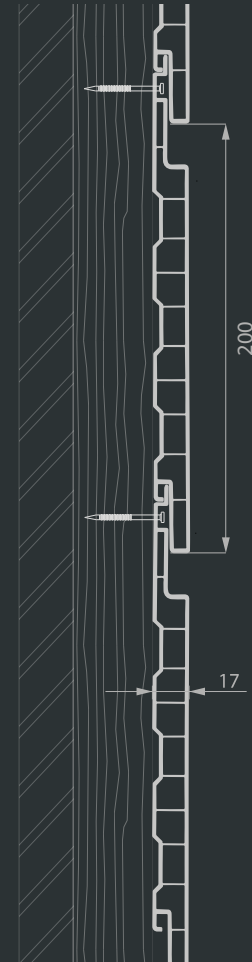
dekotrim 200

modern markante Linienführung



Profiltyp:	dekotrim 200
Artikel-Nr.:	DD320
Material:	schlagfester Kunststoff (PVC)
Verlegebild:	markante Nut-Feder-Optik
Deckbreite:	200 mm
Profilbreite:	230 mm
Profilhöhe:	17 mm
Längen:	3.000 mm, 6.000 mm
Gewicht:	1.600 g/m (8.000 g/m ²)
Farben:	erhältlich in 70 Oberflächendesigns
Befestigung:	Edelstahl-Befestigungsschraube mit Linsenkopf DD460 ca. 17 Stück pro m ²

Passendes
Zubehör
finden Sie
auf Seite 32/33!




Produktspezifisches Zubehör dekotrim 200



Typ:	Verbinder für Fassadenprofil dekotrim 200
Artikel-Nr.:	DD366
Farben:	70 Oberflächendesigns

Montagevideo
dekotrim 200
horizontale
Verlegung



Montagevideo
dekotrim 200
vertikale
Verlegung



Montagevideo
Verbinder
DD366



dekotrim Zubehör

NEU



Typ: **Inneneckprofil 17 mm (2-teilig)**
 Artikel-Nr.: DD375
 Längen: 3.000 mm, 6.000 mm
 Maße: 45 x 17 x 45 x 3,0 mm
 Farben: 70 Oberflächendesigns



Typ: **Lüftungsprofil Alu Abschluss unten**
 Artikel-Nr.: DD450
 Länge: 2.500 mm
 Maße: 40 x 30 mm
 Farbe: Alu roh



Typ: **Abschlussprofil 17 mm (2-teilig)**
 Artikel-Nr.: DD350
 Längen: 3.000 mm, 6.000 mm
 Maße: 50 x 17 x 22 x 3,0 mm
 Farben: 70 Oberflächendesigns bzw. Reinweiß (unfoliert)



Typ: **Lüftungsprofil Alu Abschluss unten**
 Artikel-Nr.: DD450S
 Länge: 2.500 mm
 Maße: 40 x 30 mm
 Farbe: Alu schwarz gepulvert




Typ: **Verbindungsprofil 17 mm (2-teilig)**
 Artikel-Nr.: DD360
 Längen: 3.000 mm, 6.000 mm
 Maße: 59 x 17 x 59 x 3,0 mm
 Farben: 70 Oberflächendesigns bzw. Reinweiß (unfoliert)




Typ: **Alu-Abtropfprofil unterer Abschluss**
 Artikel-Nr.: DD900 für Silber eloxal
 DD910 für Schwarz matt
 Längen: 3.000 mm, 6.000 mm
 Maße: 25 x 70 x 25 mm
 Farben: Silber eloxal oder Schwarz matt



Typ: **Außeneckprofil 17 mm (2-teilig)**
 Artikel-Nr.: DD370
 Längen: 3.000 mm, 6.000 mm
 Maße: 55 x 17 x 55 x 3,0 mm
 Farben: 70 Oberflächendesigns bzw. Reinweiß (unfoliert)



Typ: **Startprofil Alu**
 Artikel-Nr.: DD390
 Längen: 3.000 mm, 6.000 mm
 Maße: 30 x 8 x 8 x 1,5 mm
 Farbe: Alu roh



Typ: **Lüftungsprofil Abschluss oben (2-teilig)**
 Artikel-Nr.: DD430
 Längen: 3.000 mm, 6.000 mm
 Maße: 50 x 17 x 25 x 3,0 mm
 Farben: 70 Oberflächendesigns bzw. Reinweiß (unfoliert)



Typ: **Edelstahl-Befestigungsschraube mit Linsenkopf**
 (Befestigung Fassadenprofil)
 Artikel-Nr.: DD460
 Maße: 4,0 x 30 mm
 VPE: 500 Stück




Typ: **seitl. Fassadenabschluss 50 mm (2-teilig)**
 Artikel-Nr.: DD470
 Längen: 3.000 mm, 6.000 mm
 Maße: 50 x 17 x 50 x 3,0 mm
 Farben: 70 Oberflächendesigns bzw. Reinweiß (unfoliert)



Typ: **Edelstahl-Befestigungsschraube mit Senkkopf**
 (Befestigung Zusatzprofile)
 Artikel-Nr.: DD004
 Maße: 3,0 x 25 mm
 VPE: 500 Stück



Typ: **seitl. Fassadenabschluss 80 mm (2-teilig)**
 Artikel-Nr.: DD480
 Längen: 3.000 mm, 6.000 mm
 Maße: 50 x 17 x 80 x 3,0 mm
 Farben: 70 Oberflächendesigns bzw. Reinweiß (unfoliert)



Typ: **Kantenlackstift für Ausbesserungsarbeiten**
 Artikel-Nr.: "K" + Dekorname

Typ: **PVC-Kleber für 2-teilige Klipsleisten**
 Artikel-Nr.: DD015
 Volumen: Tube á 200 ml

deko trim Zubehör



Typ: **Alu-Abschlussprofil für Hartschaumwinkel 9 mm**

Artikel-Nr.: DD920

Längen: 3.000 mm, 6.000 mm

Maße: 50 x 12 x 25 x 1,5 mm (9mm innen)

Farbe: 70 Oberflächendesigns bzw. Schwarz gepulvert (unfoliert)



Typ: **Z-Profil**

Artikel-Nr.: DD260

Längen: 3.000 mm, 6.000 mm

Maße: 20 x 50 x 30 mm

Farben: 70 Oberflächendesigns



Typ: **Alu-Abschlussprofil 17 mm**

Artikel-Nr.: DD930

Längen: 3.000 mm, 6.000 mm

Maße: 50 x 20 x 25 x 1,5mm (17mm innen)

Farbe: 70 Oberflächendesigns bzw. schwarz gepulvert (unfoliert)



Typ: **Endkappe links für DD910 schwarz**

Artikel-Nr.: DD912

Farbe: Schwarz



Typ: **Endkappe links für DD900 silber**

Artikel-Nr.: DD902

Farbe: Silber



Typ: **Endkappe rechts für DD910 schwarz**

Artikel-Nr.: DD914

Farbe: Schwarz



Typ: **Endkappe rechts für DD900 silber**

Artikel-Nr.: DD904

Farbe: Silber



Typ: **Stoßverbinder für DD910 schwarz**

Artikel-Nr.: DD915

Farbe: Schwarz



Typ: **Stoßverbinder für DD900 silber**

Artikel-Nr.: DD905

Farbe: Silber



Typ: **Außeneckverbinder für DD910 schwarz**

Artikel-Nr.: DD916

Farbe: Schwarz



Typ: **Außeneckverbinder für DD900 silber**

Artikel-Nr.: DD906

Farbe: Silber



Typ: **Inneneckverbinder für DD910 schwarz**

Artikel-Nr.: DD917

Farbe: Schwarz




Typ: **Inneneckverbinder für DD900 silber**

Artikel-Nr.: DD907

Farbe: Silber



Passende
Leibungsprofile
finden Sie auf
Seite 41!



Leibungsverkleidung mit dekotrim- Fassadensystemen

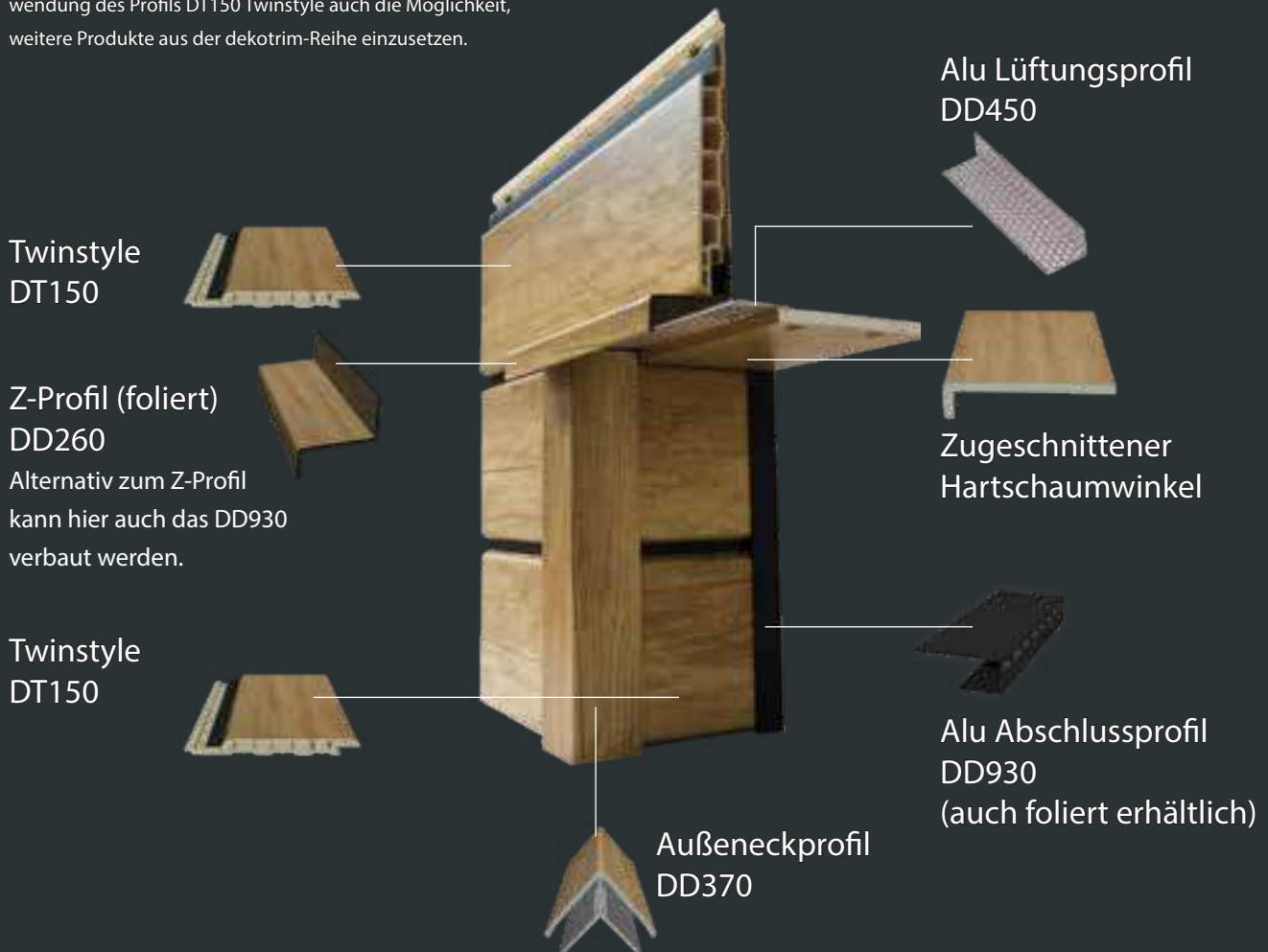


Montagevideo



Modellbeispiel: Ausführung mit DT150 Twinstyle


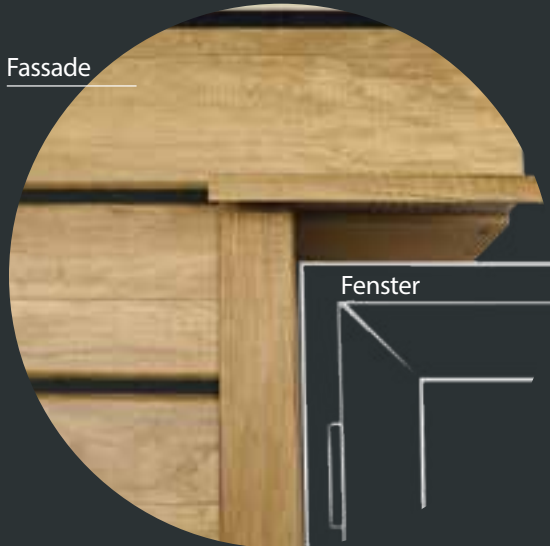
Für die Gestaltung von Fassaden besteht neben der Verwendung des Profils DT150 Twinstyle auch die Möglichkeit, weitere Produkte aus der dekotrim-Reihe einzusetzen.



Leibungsverkleidung mit dekoboard - Hartschaumwinkeln

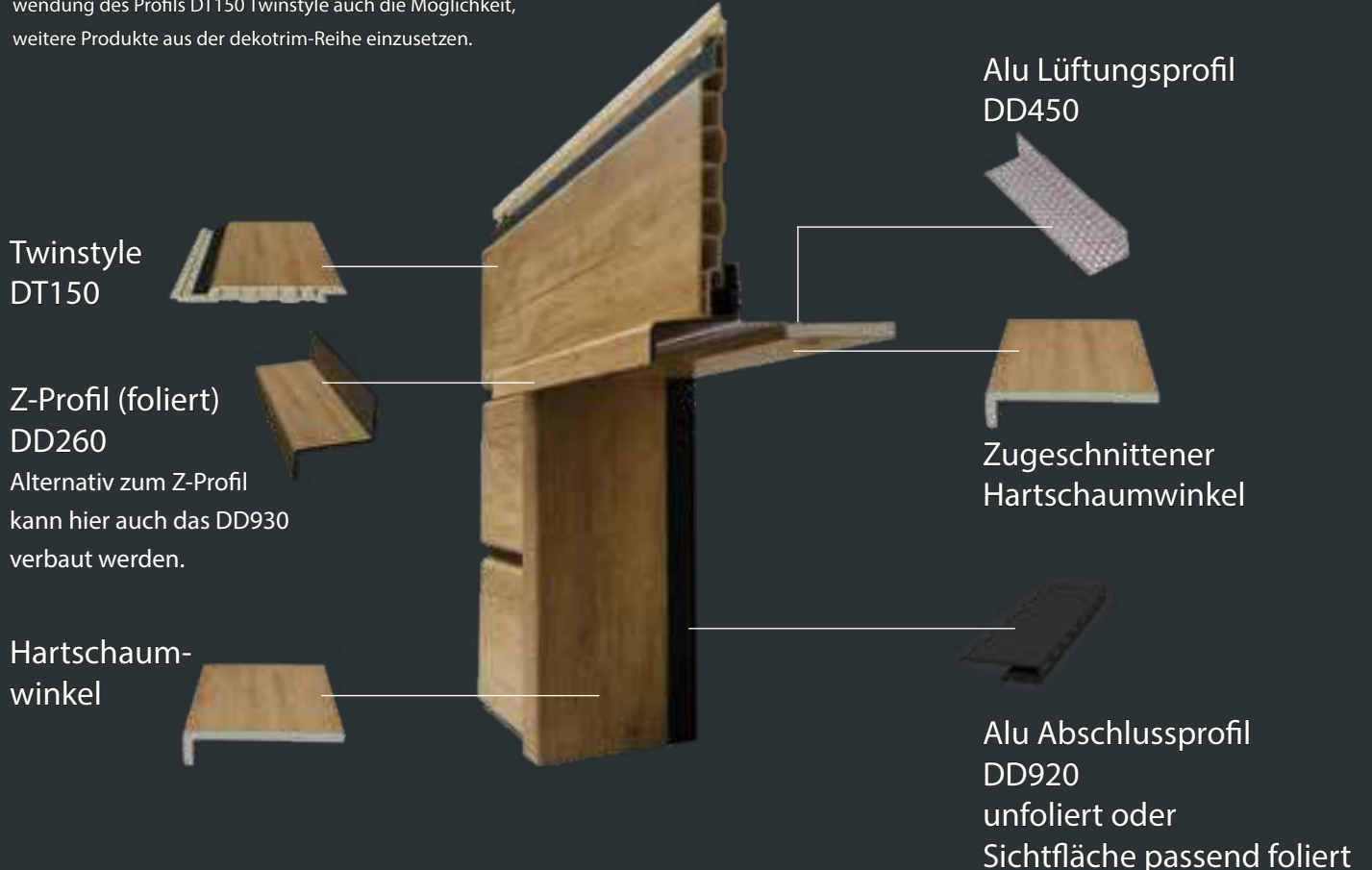


Montagevideo



Modellbeispiel: Ausführung mit DT150 Twinstyle

Für die Gestaltung von Fassaden besteht neben der Verwendung des Profils DT150 Twinstyle auch die Möglichkeit, weitere Produkte aus der deko trim-Reihe einzusetzen.



Twinstyle
DT150

Z-Profil (foliert)
DD260

Alternativ zum Z-Profil
kann hier auch das DD930
verbaut werden.

Hartschaum-
winkel

Alu Lüftungsprofil
DD450

Zugeschnittener
Hartschaumwinkel

Alu Abschlussprofil
DD920
unfoliert oder
Sichtfläche passend foliert



Aluminium – der Inbegriff
für Werthaltigkeit, Stabilität
und Robustheit.



Fassadensystem dekofront

Die Premium-Fassade der Extraklasse

dekofront steht für stabile und robuste Vorhangfassaden aus Aluminium.

Das filigran wirkende Profil in Rhombusoptik besticht durch schlanke Eleganz, eine enorme Stabilität und besondere Langlebigkeit auch unter extremen klimatischen Verhältnissen.

Das dekofront System wird abgerundet durch passgenaue Zusatzprofile aus Aluminium sowie einer riesigen Farbauswahl an Dekoren, Pulverlack- oder Eloxal-Oberflächen.

Alle dekofront Profile lassen sich problemlos mit dekotrim Zusatzprofilen und dem Fassadenprofil dekotrim 95 kombinieren.


Eine große Vielfalt für die Oberflächengestaltung finden Sie ab Seite 10.

Dekor: Sheffield Oak Concrete

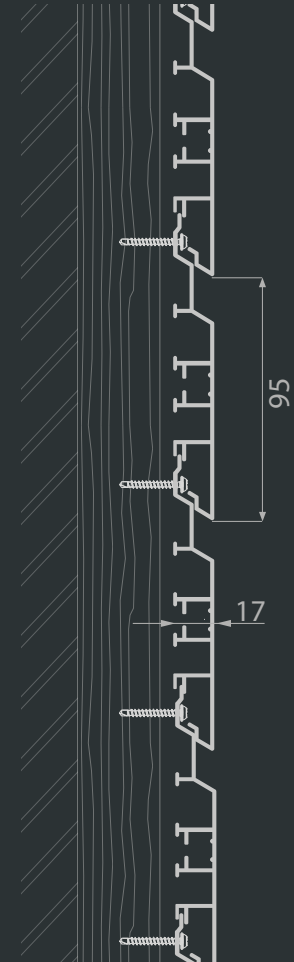


dekofront 95

Aluminium in seiner schönsten Form



Profiltyp:	dekofront 95
Artikel-Nr.:	DF340
Material:	Aluminium
Verlegebild:	Rhombus-Optik mit Kontrastfeder schwarz
Deckbreite:	95 mm
Profilbreite:	125 mm
Profilhöhe:	17 mm
Länge:	6.000 mm
Gewicht:	940 g/m (9.900 g/m ²)
Farben:	erhältlich in 70 Oberflächendesigns bzw. beliebig farbig pulverbeschichtet



Produktspezifisches Zubehör dekofront 95


	Typ: Verbinder für Fassadenprofil dekofront 95 Artikel-Nr.: DD364 Farben: 70 Oberflächendesigns	
	Typ: Startprofil Alu Artikel-Nr.: DD395 Längen: 3.000 mm, 6.000 mm Maße: 30 x 8 x 8 x 1,5 mm Farbe: Alu roh	
	Typ: Alu-Außeneckprofil (offene Ecke) Artikel-Nr.: DF380 Länge: 5.500 mm Maße: 53 x 53 x 2,0 mm Farbe: Schwarz pulverlackiert	

	Typ: Nutengrundverbinder für Fassadenprofil dekotrim 95 - links und rechts Artikel-Nr.: DD346 Farbe: Schwarz
	Typ: Endkappe links Artikel-Nr.: DD342 Farbe: Schwarz
	Typ: Endkappe rechts Artikel-Nr.: DD344 Farbe: Schwarz

dekofront Zubehör



Typ:	Eckprofil variabel (knickbar)
Artikel-Nr.:	DD220
Länge:	6.000 mm
Maße:	73 x 105 x 17 x 1,5 mm
Farben:	erhältlich in 70 Oberflächendesigns bzw. Reinweiß (unfoliert)



Typ:	Lüftungsprofil Alu Abschluss unten
Artikel-Nr.:	DD450
Länge:	2.500 mm
Maße:	40 x 30 mm
Farbe:	Alu roh



Typ:	Alu-Abschlussprofil (2-teilig)
Artikel-Nr.:	DF350
Länge:	6.000 mm
Maße:	50 x 17 x 22 x 3,0 mm
Farben:	erhältlich in 70 Oberflächendesigns bzw. beliebig farbig pulverlackiert



Typ:	Alu-Abtropfprofil unterer Abschluss
Artikel-Nr.:	DD900 für Silber eloxal DD910 für Schwarz matt
Längen:	3.000 mm, 6.000 mm
Maße:	25 x 70 x 25 mm
Farben:	Silber eloxal oder Schwarz matt



Typ:	Alu-Verbindungsprofil (2-teilig)
Artikel-Nr.:	DF360
Länge:	6.000 mm
Maße:	59 x 17 x 59 x 2,0 mm
Farben:	erhältlich in 70 Oberflächendesigns bzw. beliebig farbig pulverlackiert



Typ:	Edelstahl-Befestigungsschraube mit Linsen Kopf (Befestigung Fassadenprofil)
Artikel-Nr.:	DD460
Maße:	4,0 x 30 mm
VPE:	500 Stück



Typ:	Alu-Außeneckprofil 17 mm (2-teilig)
Artikel-Nr.:	DF370
Längen:	6.000 mm
Maße:	55 x 17 x 55 x 3,0 mm
Farben:	erhältlich in 70 Oberflächendesigns bzw. beliebig farbig pulverlackiert



Typ:	Edelstahl-Befestigungsschraube mit Senkkopf (Befestigung Zusatzprofile)
Artikel-Nr.:	DD004
Maße:	3,0 x 25 mm
VPE:	500 Stück



Typ:	Lüftungsprofil Abschluss oben (2-teilig)
Artikel-Nr.:	DD430
Länge:	3.000 mm, 6.000 mm
Maße:	50 x 17 x 25 x 3,0 mm
Farben:	70 Oberflächendesigns bzw. Reinweiß (unfoliert)



Typ:	seitl. Fassadenabschluss 50 mm (2-teilig)
Artikel-Nr.:	DD470
Längen:	3.000 mm, 6.000 mm
Maße:	50 x 17 x 50 x 3,0 mm
Farben:	70 Oberflächendesigns bzw. Reinweiß (unfoliert)



Typ:	seitl. Fassadenabschluss 80 mm (2-teilig)
Artikel-Nr.:	DD480
Längen:	3.000 mm, 6.000 mm
Maße:	50 x 17 x 80 x 3,0 mm
Farben:	70 Oberflächendesigns bzw. Reinweiß (unfoliert)

Passende
Leibungsprofile
finden Sie auf
Seite 41!



Montagevideo
dekofront 95






Dekor: Anthrazitgrau genarbt



NEU

Profil: dekotop 200- U1 als Verkleidungsprofil

Unser Hartschaumwinkel eignet sich auch ideal zur Leibungsverkleidung. Details finden Sie auf Seite 35.



Dekor: Desert Oak

Leibungs- und Dachrandprofile dekoboard

Passend zu allen dekodeck Profilsystemen

Eine große Vielfalt für die Oberflächengestaltung finden Sie ab Seite 10.

dekoboard Profile eignen sich hervorragend zur Sparrenabdeckung im Dachbereich sowie für die Auskleidung von Fenster- und Türleibungen.

Die holzähnliche Verarbeitung beim Sägen, Schrauben oder Nageln garantiert eine leichte Montage und Handhabung. Der stabile und formfeste Kern aus Hartschaum-Material ist langjährig beständig gegen Nässe und sonstige Witterungseinflüsse.

Alle Oberflächen passen optisch exakt zu den Profilen des dekotrim- und dekotop- Sortiments.

Hinweis:

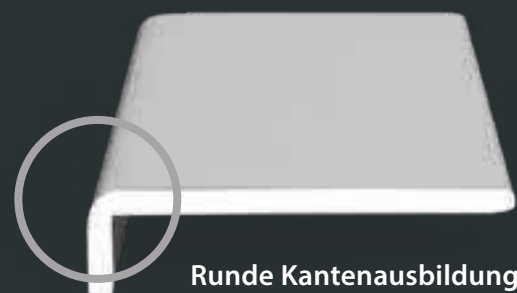
dekoboard Hartschaumwinkel Topline sind ab einer Bestellmenge von 50 m² lackiert in nahezu allen RAL- und NCS-Farbtönen lieferbar!

Hartschaumwinkel – Topline



Eckige Kantenausbildung

Hartschaumwinkel – Softline















Runde Kantenausbildung

Hartschaumwinkel & Verbindungsteile

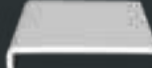
Hartschaumwinkel – Topline

Erhältlich in 70 Oberflächendesigns bzw. in Reinweiß (unfoliert)

	<p>Artikel-Nr.: DW150</p> <p>Maße: 150 x 35 x 9 mm</p> <p>Längen: 3.000 mm, 6.000 mm</p>		<p>Artikel-Nr.: DW400</p> <p>Maße: 400 x 35 x 9 mm</p> <p>Farbe: Reinweiß (unfoliert), Dekor auf Anfrage</p> <p>Längen: 3.000 mm, 6.000 mm</p>
	<p>Artikel-Nr.: DW175</p> <p>Maße: 175 x 35 x 9 mm</p> <p>Längen: 3.000 mm, 6.000 mm</p>		<p>Typ: Stoßverbinder – 225 mm Hartschaumwinkel – Topline</p> <p>Artikel-Nr.: DD001-225 Menge: 1 Stück nur foliert erhältlich</p>
	<p>Artikel-Nr.: DW200</p> <p>Maße: 200 x 35 x 9 mm</p> <p>Längen: 3.000 mm, 6.000 mm</p>		<p>Typ: Stoßverbinder – 400 mm Hartschaumwinkel – Topline</p> <p>Artikel-Nr.: DD001-400 Menge: 1 Stück</p>
	<p>Artikel-Nr.: DW225</p> <p>Maße: 225 x 35 x 9 mm</p> <p>Längen: 3.000 mm, 6.000 mm</p>		<p>Typ: Außeneck-Verbinder – 225 mm Hartschaumwinkel – Topline</p> <p>Artikel-Nr.: DD002-225 Menge: 1 Stück nur foliert erhältlich</p>
	<p>Artikel-Nr.: DW250</p> <p>Maße: 250 x 35 x 9 mm</p> <p>Längen: 3.000 mm, 6.000 mm</p>		<p>Typ: Außeneck-Verbinder – 400 mm Hartschaumwinkel – Topline</p> <p>Artikel-Nr.: DD002-400 Menge: 1 Stück</p>
	<p>Artikel-Nr.: DW300</p> <p>Maße: 300 x 35 x 9 mm</p> <p>Längen: 3.000 mm, 6.000 mm</p>		<p>Typ: Inneneck-Verbinder – 400 mm Hartschaumwinkel – Topline</p> <p>Artikel-Nr.: DD003 Menge: 1 Stück</p>

Hartschaumwinkel – Softline

Erhältlich in Reinweiß (unfoliert)

	<p>Artikel-Nr.: DWS150</p> <p>Maße: 150 x 42 x 9 mm</p> <p>Längen: 3.000 mm, 6.000 mm</p>		<p>Artikel-Nr.: DWS300</p> <p>Maße: 300 x 42 x 9 mm</p> <p>Längen: 3.000 mm, 6.000 mm</p>
	<p>Artikel-Nr.: DWS175</p> <p>Maße: 175 x 42 x 9 mm</p> <p>Längen: 3.000 mm, 6.000 mm</p>		<p>Typ: Stoßverbinder Hartschaumwinkel – Softline - 300 mm</p> <p>Artikel-Nr.: DD007 Menge: 1 Stück</p>
	<p>Artikel-Nr.: DWS200</p> <p>Maße: 200 x 42 x 9 mm</p> <p>Längen: 3.000 mm, 6.000 mm</p>		<p>Typ: Außeneck-Verbinder Hartschaumwinkel – Softline - 300 mm</p> <p>Artikel-Nr.: DD008 Menge: 1 Stück</p>
	<p>Artikel-Nr.: DWS225</p> <p>Maße: 225 x 42 x 9 mm</p> <p>Längen: 3.000 mm, 6.000 mm</p>		<p>Typ: Inneneck-Verbinder Hartschaumwinkel – Softline - 300 mm</p> <p>Artikel-Nr.: DD009 Menge: 1 Stück</p>
	<p>Artikel-Nr.: DWS250</p> <p>Maße: 250 x 42 x 9 mm</p> <p>Längen: 3.000 mm, 6.000 mm</p>		

Lagerfarben Hartschaumwinkelsortiment

- » Anthrazitgrau genarbt
- » Anthrazitgrau Stylo
- » Basaltgrau genarbt
- » Silbergrau genarbt
- » Alux Anthrazitgrau
- » Alux DB703
- » Anthrazitgrau matt
- » Schwarz matt
- » Reinweiß (unfoliert)

Montagezubehör für Hartschaumwinkel



Typ: **Polytopnagel mit gefärbtem Kopf**

Artikel-Nr.: DD010

Maße: 2,0 x 40 mm

VPE: 250 Stück

Farben:	Weiß RAL 9010	Art.-Nr.: DD010_000
	Moosgrün RAL 6005	Art.-Nr.: DD010_001
	Dunkelgrün RAL 6009	Art.-Nr.: DD010_002
	Silbergrau RAL 7001	Art.-Nr.: DD010_003
	Basaltgrau RAL 7012	Art.-Nr.: DD010_004
	Anthrazitgrau RAL 7016	Art.-Nr.: DD010_005
	Quarzgrau RAL 7039	Art.-Nr.: DD010_006
	Lehmbraun RAL 8003	Art.-Nr.: DD010_007
	Nussbaum RAL 8011	Art.-Nr.: DD010_008
	Mahagoni RAL 8016	Art.-Nr.: DD010_009
	Schokobraun RAL 8017	Art.-Nr.: DD010_010
	Schwarzbraun RAL 8022	Art.-Nr.: DD010_011
	Cremeweiß RAL 9001	Art.-Nr.: DD010_012



Typ: **Edelstahlschraube mit farbig lackiertem Kopf**

Artikel-Nr.: DD005

Maße: 4,8 x 38 mm

VPE: 100 Stück

Farben:	Weiß RAL 9003	Art.-Nr.: DD005_000
	Braunbeige RAL 1011	Art.-Nr.: DD005_001
	Moosgrün RAL 6005	Art.-Nr.: DD005_002
	Dunkelgrün RAL 6009	Art.-Nr.: DD005_003
	Silbergrau RAL 7001	Art.-Nr.: DD005_004
	Basaltgrau RAL 7012	Art.-Nr.: DD005_005
	Schiefergrau RAL 7015	Art.-Nr.: DD005_006
	Anthrazitgrau RAL 7016	Art.-Nr.: DD005_007
	Lichtgrau RAL 7035	Art.-Nr.: DD005_008
	Quarzgrau RAL 7039	Art.-Nr.: DD005_009
	Lehmbraun RAL 8003	Art.-Nr.: DD005_010
	Nussbaum RAL 8011	Art.-Nr.: DD005_011
	Mahagoni RAL 8016	Art.-Nr.: DD005_012
	Schwarzbraun RAL 8022	Art.-Nr.: DD005_013
	Cremeweiß RAL 9001	Art.-Nr.: DD005_014
	Beige RAL 1001	Art.-Nr.: DD005_015
	Sandgelb RAL 1002	Art.-Nr.: DD005_016
	Graubeige RAL 1019	Art.-Nr.: DD005_017



Typ: **PUR-Klebstoff für Verbindungsteile Hartschaumwinkel**

Artikel-Nr.: DD006

VPE: Kartusche 310 ml

Menge: 1 Stück



Typ: **Alu-Abschlussprofil für Hartschaumwinkel 9 mm**

Artikel-Nr.: DD920

Längen: 3.000 mm, 6.000 mm

Farbe: 70 Oberflächendesigns bzw. Schwarz gepulvert (unfoliert)

Kunststoffbretter



Typ: **Kunststoffbrett 150 x 20 mm**

Artikel-Nr.: DB150

Länge: 6.000 mm

Farben: erhältlich in 70 Oberflächendesigns bzw. in Reinweiß (unfoliert)



Typ: **Abdeckkappe 150 mm**

Artikel-Nr.: DB001

Menge: 1 Stück

Farben: erhältlich in Reinweiß (unfoliert) oder lackiert ähnlich Dekorfarbe



Typ: **Kunststoffbrett 200 x 20 mm**

Artikel-Nr.: DB200

Länge: 6.000 mm

Farben: erhältlich in 70 Oberflächendesigns bzw. in Reinweiß (unfoliert)



Typ: **Abdeckkappe 200 mm**

Artikel-Nr.: DB002

Menge: 1 Stück

Farben: erhältlich in Reinweiß (unfoliert) oder lackiert ähnlich Dekorfarbe

Sichtschutzsysteme

Die Extraportion Privatsphäre - designstark und pflegeleicht

Ein Sichtschutzzaun kann Nachbarn und Passanten auf Distanz halten, eine unattraktive Umgebung verdecken oder auch einzelne Bereiche dekorativ betonen. Er sollte ebenfalls zum Ambiente des Hauses passen.

Die neue Generation Sichtschutzsysteme aus Kunststoff von dekodeck sind um einiges langlebiger als ihre hölzernen Vorbilder und können dank ihrer individuellen Oberflächengestaltung nahezu in jedem Look produziert werden.

Unser Tipp:

dekodeck Sichtschutzsysteme können problemlos von beiden Ansichtsseiten mit verschiedenen Farben oder Dekoren versehen werden, um zum Beispiel bei Installation zwischen zwei Grundstücken jedem Nachbarn seinen persönlichen Dekorwunsch zu erfüllen!



Abbildung der Füllungsprofile kann vom Original abweichen

dekodeck

Aluminium Sichtschutzelemente



Typ: Alu-Rhombus Füllprofil
 Artikel-Nr.: DD1032
 Material: Aluminium, pulverbeschichtet Anthrazitgrau
 Länge: 2.000 mm, 6.000 mm
 Farbe: erhältlich in 4 Oberflächendesigns
 einseitig oder beidseitig foliert



Typ: Alu-Steckzaunpfosten 87 x 87 mm
 Artikel-Nr.: DD1010600_7016
 Material: Aluminium, pulverbeschichtet Anthrazitgrau
 Länge: 6.000 mm
 Farbe: pulverbeschichtet Anthrazitgrau



Typ: Alu-Pfostenfüllprofil 19 x 25 mm
 Artikel-Nr.: DD1011600_7016
 Material: Aluminium, pulverbeschichtet Anthrazitgrau
 Länge: 6.000 mm
 Farbe: pulverbeschichtet Anthrazitgrau



Typ: Alu-Rhombus Abdeckleiste
 Artikel-Nr.: DD1033
 Material: Aluminium, pulverbeschichtet Anthrazitgrau
 Länge: 2.000 mm, 6.000 mm
 Farbe: pulverbeschichtet Anthrazitgrau



Typ: **Alu-Pfostenkappe Pyramide**

Artikel-Nr.: DD8787_7016

Maße: 87 x 87 mm

Farben: pulverbeschichtet Anthrazitgrau



Typ: Start-/ Abschluss-Sets:
 4-Alu Nutsteine mit Madenschrauben

Artikel Nr.: DD1009



Typ: Bürstendichtung optional für Alu-Füllprofil

Artikel Nr.: DD1006



Unser Tipp!

Die Aluminium-Rhombus-Füllprofile sind in vier Dekoren erhältlich, beidseitig oder einseitig foliert:

- ✓ Sheffield Oak Grey
- ✓ Sheffield Oak Concrete
- ✓ Sibirische Lärche
- ✓ Bonafacio Oak



Profile für Sichtschutzelemente



Typ: **Füllungsprofil 180 x 30 mm**

Artikel-Nr.: DD550

Material: PVC-Hohlkammerprofil

Länge: 6.000 mm

Farben: erhältlich in 70 Oberflächendesigns



Typ: **Pfostenprofil 90 x 90 mm - PVC**

Artikel-Nr.: DD500

Material: PVC-Hohlkammerprofil

Länge: 6.000 mm

Farben: erhältlich in 70 Oberflächendesigns



Typ: **Pfostenprofil 90 x 90 mm - Alu**

Artikel-Nr.: DF500

Material: Aluminium

Länge: 6.000 mm

Farben: erhältlich in 70 Oberflächendesigns



Typ: **Füllprofil für Pfosten**

Artikel-Nr.: DD530

Material: PVC-Hohlkammerprofil

Länge: 6.000 mm

Farben: erhältlich in 70 Oberflächendesigns




Typ: **oberes/unteres Rahmenprofil**

Artikel-Nr.: DD510

Material: PVC-Hohlkammerprofil

Länge: 5.500 mm
Aufbauhöhe ca. 5cm

Farben: erhältlich in 70 Oberflächendesigns



Dekor: : Tropic Teak + Avellino Schiefer



Typ: **oberes Abschlussprofil**

Artikel-Nr.: DD560

Material: PVC-Hohlkammerprofil

Länge: 6.000 mm
Aufbauhöhe ca. 3cm

Farben: erhältlich in 70 Oberflächendesigns



Typ: **unteres Abschlussprofil**

Artikel-Nr.: DD590

Material: PVC-Hohlkammerprofil

Länge: 6.000 mm
Aufbauhöhe ca. 1cm

Farben: erhältlich in 70 Oberflächendesigns



Typ: **Abdeckkappe für Pfostenprofil**

Artikel-Nr.: DD501

Maße: 90 x 90 mm

Farben: erhältlich in gängigen Oberflächendesigns
oder lackiert, ähnlich Dekorfarbe

Unser Tipp!

Unsere Sichtschutz-Profile eignen sich auch hervorragend zum Bau von maßgeschneiderten Hochbeeten!



Dekor: Santana Oak Rotbraun

dekodeck-Sichtschutzsystem Zubehör



Typ: **Zylinderstift Füllprofil/Rahmen**

Artikel-Nr.: DD770

Farbe: Weiß



Typ: **Stahlverstärkung für Rahmen**

Artikel-Nr.: DD690

Länge: 6.000 mm

Farbe: verzinkt



Typ: **Eckverbinder Rahmen/Pfosten 90 Grad**

Artikel-Nr.: DD700

Farbe: Weiß



Typ: **Eckverbinder Rahmen/Pfosten variabel**

Artikel-Nr.: DD710

Farbe: Weiß



Typ: **Stahlkonsole für Pfosten zum Einbetonieren**

Artikel-Nr.: DD610

Längen: 1.880 mm + 500 mm

Farbe: verzinkt



Typ: **Stahlkonsole für Pfosten zum Aufdübeln**

Artikel-Nr.: DD640

Länge: 1.880 mm

Farbe: verzinkt



Dekor: Sheffield Oak Light
Sheffield Oak Grey


Palisaden-Sichtschutz

flexibel einsetzbar - als Sichtschutz, Windschutz
oder zur Dekoration

Entdecken Sie die vielen neuen Möglichkeiten in Verbindung
mit unseren Palisaden-Elementen.

Gruppenweise aufgestellt ergeben sie einen wirkungsvollen
Sichtschutz für Garten oder Terrasse.

Die Palisaden-Elemente können am oberen Ende problemlos
gekürzt werden. Somit ist der Kreativität bei der Gartenplanung
keine Grenze gesetzt. Auch als Deko- oder Zierelemente im
Vorgarten machen unsere Palisaden eine sichtlich gute Figur!



Palisaden und Zubehör



Typ: **Palisaden-Sichtschutzelement**

Artikel-Nr.: DB600-001

Maße: 500 x 35 mm
inkl. Alukern

Dekor: Avellino Rost




Typ: **Palisaden-Sichtschutzelement**

Artikel-Nr.: DB600-002

Maße: 500 x 35 mm
inkl. Alukern

Dekor: Sandstein Dunkel




Typ: **Palisaden-Sichtschutzelement**

Artikel-Nr.: DB600-003

Maße: 500 x 35 mm
inkl. Alukern

Dekor: Grey Stone



Typ: **Palisaden-Sichtschutzelement**

Artikel-Nr.: DB600-004

Maße: 500 x 35 mm
inkl. Alukern

Dekor: Avellino Schiefer




Typ: **Palisaden-Sichtschutzelement**

Artikel-Nr.: DB600-005

Maße: 500 x 35 mm
inkl. Alukern

Dekor: Sibirische Lärche



Typ: **Palisaden-Sichtschutzelement**

Artikel-Nr.: DB600-006

Maße: 500 x 35 mm
inkl. Alukern

Dekor: Streifen-Douglasie



Typ: **Abdeckkappe**

Artikel-Nr.: DB003

Maße: 500 x 35 mm

Dekore:	Avellino Rost	Art.-Nr.: DB003-001
	Sandstein Dunkel	Art.-Nr.: DB003-002
	Grey Stone	Art.-Nr.: DB003-003
	Avellino Schiefer	Art.-Nr.: DB003-004
	Sibirische Lärche	Art.-Nr.: DB003-005
	Streifen-Douglasie	Art.-Nr.: DB003-006

Dekor: Avellino Schiefer



Dekor: Sibirische Lärche

Quicklinks

Lieferzeiten – schnell & zuverlässig

Als hochflexibler Hersteller sind wir in der Lage, jedes gewünschte Profil innerhalb von 14 Arbeitstagen zu produzieren.



dekodeck Fertigungsplan



zum Dekorsortiment

Dekorsortiment im Online-Dekorfinder

Das komplette Dekorsortiment finden Sie ab Seite 10. Oder QR-Code scannen!



10 Jahre Garantie

Unsere Welt, immer griffbereit – folgen Sie uns auf Instagram und Facebook

facebook.com/dekodeck

instagram.com/dekodeck_profilssysteme/



Facebook



Instagram

Service

Downloads
Montage-
anleitungen &
Broschüren



zum Downloadbereich

Fassaden-
konfigurator



designStudio Fassade

Musterservice



Muster anfordern

Verarbeitungs-
richtlinien
dekotop



Verarbeitungsrichtlinien

BBS

SEKTIONALTORE

Informieren Sie sich jetzt direkt bei uns:
www.bbs-bauelemente.de

- ✓ Oberflächen exakt passend zu Ihrer dekodeck Fassade, Ihrem Fenster oder Ihrer Haustür
- ✓ Exklusive Garagentore direkt vom Hersteller
- ✓ Über 200 verschiedene Farben & Dekore
- ✓ Extrem hochwertiges Beschlagsystem
- ✓ 10 Jahre Garantie auf Farbechtheit
- ✓ Antriebsset inkl. 2 Handsender
- ✓ Individuelle Fertigung auf Maß



dekodeck
Form und Farbe am Bau

MADE IN GERMANY

dekodeck – ein Markenprodukt der profil dekor GmbH & Co. KG

profil dekor GmbH & Co. KG · Heidfeld 18 · 33142 Büren · Tel: 02951 / 933 96 33 · Email: info@dekodeck.de

Ihr Fachhändler

