



# Der kompakte Gartenplaner

**HEYNE  
HOLZ** GmbH  
HOLZHANDEL & ZIMMEREI

Sichtschutz & Tore  
Terrassendielen & Licht  
Pflanzkästen & Ambiente  
Spielgeräte  
Mülltonnenboxen



Wir sind Ihr TraumGarten Top-Fachhändler: Lager-Auswahl + Fachberatung + 3D-Planung



# SYSTEM: EINFACH, INDIVIDUELL, PASSGENAU

Die pflegeleichte Serie mit unglaublich vielen Möglichkeiten!

## SYSTEM

Die Kombi-Serie:  
Sichtschutz,  
Vorgarten, Tore



178 x 184 cm

299,-

SYSTEM WPC PLATINUM Anthrazit mit SYSTEM FLOW und Dekorprofilen OMEGA



**Sie haben die Wahl:** Unsere Serie TraumGarten SYSTEM bietet verschiedenste **Sichtschutzfelder, Dekor- und Gitterelemente**, dazu **Einzeltore, Doppeltore und Schiebetore**. Wählen Sie aus abwechslungsreichen Serien zum Beispiel aus WPC, Holz, Glas, Keramik oder Metall. Ausgewählte Elemente aus Aluminium und Pfosten erhalten Sie übrigens neben den gezeigten Farbtönen auch in Ihrer Wunschfarbe (einer von 195 RAL-Tönen möglich).

## Einzigartige Vielfalt

Kombinieren Sie **moderne und pflegeleichte Materialien** wie WPC, Aluminium, Glas, Edelstahl, ACP (Aluminium-Composite), Keramik, Corten-Stahl oder Thermoholz für Ihre ganz einzigartige Sichtschutz-Anlage miteinander!



## Alles passt auf Maß

Viele SYSTEM Elemente können bauseits auf Ihre **Wunschbreite** gekürzt werden. Ihre **Wunschhöhe** gestalten Sie in 15 cm bzw. 30 cm-Schritten. Außerdem können Sie viele SYSTEM Elemente und Tore als individuelle **Auf-Maß-Elemente** bestellen.



## Alles passt zusammen

Neben den vielen Sichtschutzfeldern stehen Ihnen dekorativen Ergänzungen zur Verfügung. Waagerechte **Dekorprofile**, eine **Lichtleiste** oder senkrechte **Design-Gitter** aus Edelstahl oder Metall. Die Pfosten veredeln Sie optional mit **Ummantelungen aus Edelstahl**.



## Individuell schon bei der Planung

Eine so umfangreiche Serie wie SYSTEM braucht eine genaue Planung. **Ihr Fachhändler** hilft Ihnen gerne. Oder besuchen Sie uns unter [www.traumgarten.de/planer](http://www.traumgarten.de/planer) - dort planen Sie virtuell und leicht Ihre gesamte Zaun- oder Vorgartenanlage mit allen Zubehörteilen!



Über SYSTEM



Zaun-Planer



Tor-Konfigurator



Elemente auf Maß





195 RAL FARBEN

180 x 180 cm  
**349,-**

SYSTEM RHOMBUS Lärche/Silber

## SYSTEM RHOMBUS

Auf die Qualität kommt es an: SYSTEM RHOMBUS besteht aus ausgewählten, hochwertigen Elementen mit rhombusförmigen Aluminium-Profilen (20 x 60 mm, von innen ausgeschäumt) in sechs Farbtönen.

### Zaunfeld-Sets RHOMBUS

180 x 180 cm ab **349,-**  
60 x 180 cm ab **129,-**

In der Serie erhalten Sie auch Einzel-, Doppel- und Schiebetore (siehe Seite 8/9). Kombinieren Sie SYSTEM RHOMBUS mit allen SYSTEM Dekorprofilen, Designgittern und den passenden Pflanzkästen.

**Pflanzkasten**, 129 x 52 x 40 cm, Anthrazit, Vintage Oak o. Lärche **499,-**



SYSTEM RHOMBUS Lärche mit SYSTEM GLAS TEXTA



**NEU**

SYSTEM RHOMBUS Lärche mit RHOMBUS Lichtleisten



**NEU**



178 x 184 cm  
**299,-**

SYSTEM NEO PLATINUM Braun

## SYSTEM NEO PLATINUM SYSTEM NEO THERMO-HOLZ

Die blickdichten Steckzaunelemente SYSTEM NEO PLATINUM (aus coextrudiertem WPC) und SYSTEM NEO THERMO-HOLZ (Thermo-Kiefer) begeistern mit ihrer markanten rhombus-artigen Profilierung. NEO PLATINUM, vier unterschiedliche Farbtöne und NEO THERMO-HOLZ, eine Farbvariante.

**Zaunfeld-Set NEO THERMO-HOLZ**, 178 x 184 cm **279,-**  
**Zaunfeld-Set NEO PLATINUM**, 178 x 184 cm **299,-**

Kombinieren Sie SYSTEM NEO mit allen SYSTEM Dekorprofilen oder Designgittern. In den Serien erhalten Sie auch Einzel-, Doppel- und Schiebetore (siehe Seite 8/9).



SYSTEM NEO THERMO-HOLZ, Schiebetor, Seite 9



# SYSTEM: FLEXIBEL IM DESIGN UND IN DEN MASSEN

Profil-Modulzäune aus WPC, Holz und Aluminium

**SYSTEM**  
Die Kombi-Serie:  
Sichtschutz,  
Vorgarten, Tore



178 x 184 cm

**499,-**

SYSTEM ALU XL mit SYSTEM RHOMBUS Weiß



178 x 184 cm

**249,-**

NEU

SYSTEM WPC XL Mandel

## SYSTEM WPC SYSTEM WPC XL

Modulzaun aus WPC mit 15 cm Profilhöhe (CLASSIC) und 30 cm (XL). Alle Profile frei kürzbar und in der Höhe anpassbar.

**Zaunfeld-Sets WPC (XL), Beispiele:**  
178 x 184 cm **249,-**  
91 x 184 auf 94 cm **175,-**

In den Serien erhalten Sie auch Einzel-, Doppel- und Schiebetore (siehe Seite 8/9). Kombinieren Sie mit allen SYSTEM Dekorprofilen, Designgittern und den passenden Pflanzkästen.

**Pflanzkasten, 129 x 52 x 40 cm 389,-**



178 x 184 cm

**299,-**

SYSTEM WPC PLATINUM XL Anthrazit mit Dekorprofilen DELTA

## SYSTEM PLATINUM SYSTEM PLATINUM XL

Modulzaun aus ummanteltem WPC (daher fleckenresistenter und wasserabweisender) mit 15 cm Profilhöhe (CLASSIC) und 30 cm (XL). Alle Profile frei kürzbar und in der Höhe anpassbar.

**Zaunfeld-Sets WPC PLATINUM oder WPC PLATINUM XL, Beispiele:**  
178 x 184 cm **299,-**  
91 x 184 auf 94 cm **199,-**

In den Serien erhalten Sie auch Einzel-, Doppel- und Schiebetore (siehe Seite 8/9). Kombinieren Sie mit allen SYSTEM Dekorprofilen und Designgittern.





## SYSTEM ALU PLUS SYSTEM ALU XL

SYSTEM ALU bietet einen Modulzaun in sechs Farbtönen aus pflegeleichtem Aluminium und als Start-Sets zwei Breiten, 178 und 238 cm. Die Profile sind für die Extra-Stabilität von innen ausgeschäumt.

**Zaunfeld-Sets ALU, Beispiele:**


**PLUS**, Profile 15 cm, 178 x 184 cm, ab **529,-**

**PLUS**, Profile 15 cm, 238 x 184 cm, ab **649,-**

**XL**, Profile 30 cm, 178 x 184 cm, ab **499,-**

Kombinieren Sie mit allen SYSTEM Dekorprofilen oder Designgittern sowie Einzel-, Doppel- und Schiebetoren (siehe Seite 8/9).

SYSTEM ALU XL Vintage Oak mit Designgittern PULS



## SYSTEM THERMO-HOLZ MASSIV

Modulzaun aus europäischer Kiefer, hitzebehandelt und so ohne Chemie witterungsbeständiger! Die mikrogeriffelte Oberfläche entwickelt im Laufe des ersten Jahres eine silbergraue Patina (Foto) - keine Nachbehandlung nötig. Kombinieren Sie mit allen Dekorprofilen oder Designgittern, Pflanzkästen sowie allen Arten an Toren.

**Zaunfeld-Set THERMO-HOLZ,**

178 x 184 cm **249,-**

**Pflanzkasten**, 129 x 52 x 40 cm **299,-**

**Pflanzkasten**, 129 x 52 x 90 cm **449,-**

SYSTEM THERMO-HOLZ MASSIV mit Dekorprofilen OMEGA



## SYSTEM Dekorprofile

Alle Profil-Modulzäune lassen sich „veredeln“ mit einem von 11 Dekorprofilen aus Glas oder Metall; einfach anstelle eines Steckprofils (mit Adapter) einsetzen:

Für ein 15 cm hohes Profil:

**Dekorprofil**, 15 x 178 cm **64,90**

**NEU Dekorprofil**, 15 x 238 cm

TRIGON/Mattglas (für SYSTEM ALU 238) **79,90**

Für ein XL Profil/zwei 15 cm hohe Profile:

**Dekorprofil**, 30 x 178 cm **99,90**

SYSTEM WPC PLATINUM Grau mit Dekorprofil OMEGA und SYSTEM FLOW





# SYSTEM: MODERNES DESIGN MIT EDLEN MATERIALIEN

Zaunfelder aus Glas, Aluminium-Composite und Keramik

**SYSTEM**  
Die Kombi-Serie:  
Sichtschutz,  
Vorgarten, Tore



90 x 180 cm

**139,-**

SYSTEM GLAS Klar mit SYSTEM FLOW



90 x 180 cm

**219,-**

SYSTEM Glas Matt mit SYSTEM NEO WPC PLATINUM Taupe-Grau

## SYSTEM GLAS

Aus 8 mm starkem ESG (Einscheiben-Sicherheitsglas nach EN 12150), rundum polierte Kanten, erhältlich in fünf Design-Ausführungen, vier davon im Siebdruckverfahren aufgedruckt.

In den Serien erhalten Sie auch Einzel-, Doppel- und Schiebetore (siehe Seite 8/9). Kombinieren Sie SYSTEM GLAS mit allen SYSTEM Designgittern.

**Zaunfeld-Sets GLAS**, Beispiele:

- Klar, 120 x 180 cm **189,-**
- Klar, 90 x 180 cm **139,-**
- Matt oder mit Dekor, 120 x 180 cm **269,-**
- Matt oder mit Dekor, 90 x 180 cm **219,-**



120 x 180 cm

**229,-**

SYSTEM BOARD Zement mit Designgittern TRIGON

## SYSTEM BOARD SYSTEM BOARD XL

34 Zaunfelder aus farbigen Aluminium-Verbundplatten (ACP) oder Corten-Stahl (Edelrost-Optik nach Bewitterung), sehr stabil, wetterbeständig sowie bruch- und schlagfest. In den Serien erhalten Sie auch Einzel-, Doppel- und Schiebetore (siehe Seite 8/9). Kombinieren Sie mit allen SYSTEM Designgittern.

**Zaunfeld-Sets BOARD (XL)**, Beispiele:

- Farbig, 120 x 180 cm, ab **229,-**
- XL, farbig, 178 x 180 cm **499,-**
- Corten-Stahl, 90 x 180 cm **329,-**
- XL, Corten-Stahl, 178 x 180 cm **629,-**





SYSTEM KERAMIK Darknight mit Designgittern PULS

90 x 180 cm

519,-

## SYSTEM KERAMIK SYSTEM KERAMIK XL

18 Zaunfelder in drei Oberflächen, aus 6 mm starken, hochwertigen, wetterfesten Keramikplatten. Extrem stabil, kratz- und säurebeständig, UV-stabil und sehr leicht zu reinigen! Zusätzlich auf Bestellung über 30 Keramik-Sonderfarbtöne möglich!

Zaunfeld-Sets KERAMIK (XL), Beispiele:

120 x 180 cm

519,-

XL, 180 x 180

1.049,-



SYSTEM KERAMIK Mooreiche mit SYSTEM GLAS



120 x 180 cm

519,-

SYSTEM KERAMIK Eiche mit SYSTEM RHOMBUS Silber

## SYSTEM DESIGNGITTER

Fünf Kombinationsgitter für alle SYSTEM Serien, aus pulverbeschichtetem Metall in Anthrazit oder aus Edelstahl. Alle Designgitter inklusive Adapter für den Einsatz an den SYSTEM Pfosten.

Designgitter, 60 x 180 cm

299,-

NEU Designgitter, 60 x 90 cm

159,-

TRIGON Anthrazit oder Weiß



Designgitter PULS mit SYSTEM KERAMIK Eiche



60 x 180 cm

299,-

Designgitter LINEA mit SYSTEM BOARD Zement, Slot-Design



# SYSTEM: IMMER DAS PASSENDE TOR

Ein- und zweiflügelige Tor-Varianten für Vorgärten, Eingänge und Einfahrten

**SYSTEM**

Die Kombi-Serie:  
Sichtschutz,  
Vorgarten, Tore



98 x 180 cm, ab

**649,-**

SYSTEM WPC XL Grau, Sichtschutz und Sondertor (Rahmen Anthrazit) mit Dekorprofilen OMEGA

**SYSTEM bietet Lösungen (auf Maß):** Zu allen SYSTEM Serien erhalten Sie **einflügelige Einzeltore** im Standardmaß (98 x 180 cm) oder Einzeltore auf Maß (je nach Serie bis Flügelbreite 180 cm), ebenso **zweiflügelige Doppeltore** (bis 360 cm Breite) und **Schiebetore** (bis maximaler Öffnungsbreite 400 cm). Die Flügeltore befestigen Sie entweder mit den SYSTEM Torpfosten oder direkt an einer (Beton-)Wand. Durchdachtes Zubehör, zum Beispiel Toröffner oder -schließer, runden das Programm ab.

## VARIANTE 1

### Standard-Einzeltore mit Aluminium Rahmen

Füllungen aus WPC oder Thermoholz: Passend zu den Serien SYSTEM WPC, HOLZ THERMO und ALU bieten wir Tore im **Standardmaß** mit der Breite 98 cm und der Höhe 180 cm. Das SYSTEM Zubehör, zum Beispiel ein Drücker nach Wahl, kann ergänzt werden.



98 x 180 cm, ab

**649,-**

## VARIANTE 2

### Einzeltore (Sondertore) mit Aluminium-Rahmen

Zu ausgewählten Serien, zum Beispiel SYSTEM RHOMBUS, für die wir keine werkseitig vorgefertigten Standardtore anbieten können, erhalten Sie in den **Standard-Größen** 98 x 90 cm (Vorgarten) oder 98 x 180 (Sichtschutz) Tore als Sonderanfertigungen.



98 x 90 cm

**599,-**

## VARIANTE 3

### Einzeltore (Sondertore) mit Stahl-Rahmen

Zu allen SYSTEM Serien bieten wir Ihnen **individuell auf Maß** gefertigte Tore mit einem exklusiven, umlaufenden Edelstahl-Rahmen mit hochwertig verschweißten Ecken an. Je nach SYSTEM Serie ist eine Torfeldgröße von 60 x 90 cm bis 180 x 180 cm möglich.



Auf Maß, ab

**1299,-**





Doppeltore,  
mit Elektro-Antrieb, ab

**3599,-**

SYSTEM RHOMBUS Silber, Sichtschutz mit Einzel- und Doppeltor



Doppeltore,  
manuell, ab

**2599,-**

SYSTEM ALU XL Vintage Oak, Sichtschutz mit Einzel- und Doppeltor

## Doppeltore mit und ohne Elektro-Antrieb

Für alle SYSTEM Serien erhalten Sie qualitativ hochwertige, zweiflügelige Tore **im Wunschmaß**, je nach Serie bis zu 360 x 180 cm (pro Flügel max. 180 x 180 cm) mit exklusivem Edelstahl-Rahmen, auf Wunsch mit Elektro-Antrieb (bedienbar z. B. per App, Handsender u.a.).

**Doppeltor-Sets**, Beispiele WPC/ALU/HOLZ/RHOMBUS:  
Zur manuellen Öffnung, inklusive Zubehör, ab **2.599,-**  
Mit Elektro-Antrieb, Steuerung, Lichtschranken, Antenne, Handsender und Zubehör **3.599,-**



**NEU**

SYSTEM RHOMBUS Anthrazit mit Dekorprofilen PULS, Sichtschutz mit Schiebetor

## Schiebetore mit und ohne Elektro-Antrieb

Ob mit manueller Öffnung oder mit elektrischem Antrieb, die Schiebetore ermöglichen Ihnen einen breiten Grundstückszugang. Jedes SYSTEM Schiebetor wird von Hand auf Ihr Wunschmaß gebaut, bis zu einer Durchfahrtsbreite von 400 cm und 180 cm Höhe.

Für die Füllungen können Sie aus den SYSTEM Serien nahezu jede Oberfläche auswählen, je nach Serie mit Dekorprofilen oder ohne. Die Schiebetore erhalten Sie als Komplettsets inklusive Pfosten in Ihrer SYSTEM Auswahlfarbe und allem benötigten Zubehör.

**Doppeltor-Sets**, 250 bis 400 x 90 bis 180 cm:  
Zur manuellen Öffnung **10.999,-**  
Mit Elektro-Antrieb **12.999,-**  
Mit SYSTEM KERAMIK Füllung, Aufpreis **2.000,-**

## Tor-Planung leicht gemacht!

**Gerne beraten wir Sie zu allen Toren.** Ganz nach Wunsch informiere Sie sich vorab in unserem ausführlichen Detail-Katalog „Tore“ oder besuchen Sie [www.traumgarten.de/planer](http://www.traumgarten.de/planer) - dort planen Sie virtuell und leicht Ihre Toranlage, als Standard-Variante oder als Auf-Maß-Tor, als Einzel- oder als Doppeltor, direkt mit allen Zubehörteilen!



Detail-Katalog



Tor-Konfigurator



# PFLEGELEICHTER SICHTSCHUTZ

Geradliniges Design und hohe Stabilität. Nie streichen - abwaschen reicht!



Mit WPC Querriegel

Mit Alu Querriegel

179 x 179 cm

**179,-**

**JUMBO WPC Grau**, mit optionaler Aufsatzleiste (für den konstruktiven Materialschutz)

## JUMBO WPC. Sichtschutz aus WPC mit Querriegeln aus WPC oder Aluminium

**JUMBO** mit WPC Profilen 10 x 115 mm und Querriegeln (WPC: 15 x 100 mm, Aluminium silber /farbig: 15 x 90 mm). Metallpfosten und WPC Pfosten sowie Einzel- und Doppeltore (auch mit Elektro-Antrieb) erhältlich. Beispiele: **JUMBO WPC/WPC** 179 x 179 cm **179,-** | 95 x 179 cm **139,-** | **JUMBO WPC/ALU** 179 x 179 cm **219,-** | 95 x 179 cm **149,-**



NEU

180 x 180 cm

**299,-**

**DESIGN WPC.** WPC-Profil 20 x 295 mm mit pulverbeschichtetem Alu-Rahmen (66 x 40 mm) in Silber oder **NEU** in Anthrazit (nur für Füllung Anthrazit).

Unsere Beispiele: 180 x 180 cm **299,-** | 90 x 180 cm **239,-** | Tor 98 x 180 cm **619,-**



180 x 180 cm

**389,-**

**SQUADRA, Anthrazit oder Silber** mit pulverbeschichteten Aluminium-Profilen, Auf-Maß-Elemente sowie Einzel- und Doppeltore (auch mit E-Antrieb) erhältlich.

Unsere Beispiele: 180 x 180 cm **389,-** | 180 x 90 cm **259,-** | Tor 98 x 90 cm **699,-**



149 x 85 cm

**129,-**

**RAJA WPC, Anthrazit und Braun.**

Profile und Querriegel 12 x 71 mm, Aufsatzleiste aus Metall inklusive. Bauseits leicht in der Breite kürzbar.

149 x 85 cm **129,-** | Tor 101,5 x 85 cm **169,-**




180 x 95 cm

**169,-**

**RAJA WPC ALU XL, Anthrazit.**

Profile aus WPC (Anthrazit) 10 x 132 mm, Holme aus Aluminium (Silber). Doppeltore erhältlich.

180 x 95 cm **169,-** | Tor 98 x 95 cm **449,-**



**WEAVE Polyrattan | WEAVE LÜX Textilgewebe.**

Dauerhafte Gewebe mit stabil querverstrebtem Alu-Rahmen, absolut blickdicht. Unser Beispiele:

178 x 178 cm **449,-** | 88 x 178 cm **299,-**



# LOGLIFE. NIEMALS STREICHEN!

Dauerhafter Sichtschutz aus Fensterkunststoff - Made In Germany



180 x 180 cm

**349,-**

**LOGLIFE RIVA (Fensterkunststoff, Weiß).** Große Auswahl an Zaun-/Gitter-Elementen, Profile 24,5 x 125,3 mm, Rahmen 68 x 48 mm (innen verstärkt). Passende Pfosten (von 105 bis 240 cm), Elemente auf Maß und Tore erhältlich.

## 10 Jahre Garantie auf Farbebeständigkeit

Seit über 25 Jahren bewähren sich unsere LOGLIFE Zäune (Weiß) im Außeneinsatz! Die Zaunelemente „der ersten Tage“ sind noch immer strahlend weiß! Wir gewähren 10 Jahre Farbgarantie nach ISO 105-A02, gemäß Graumaßstab mit Farbveränderungen größer 2 - auf alle LOGLIFE Serien!

Kombinieren Sie Zaunelemente, Tore und das passende, serieneigene LOGLIFE Zubehör. Infos und Montagehinweise zur Planung in unserem Fachmarkt oder unter [www.traumgarten.de](http://www.traumgarten.de).



Sichtschutz



Vorgartenzäune



180 x 180 cm

**599,-**

**LOGLIFE RIVA, Fensterkunststoff.** Zaun-/Gitter-Elemente (mit Ummantelung in **Holzoptik Nussbaum**), Profile 24,5 x 125,3 mm (innen querverstärkt), Rahmen 68 x 48 mm. Passende Pfosten, Elemente auf Maß und Tore erhältlich.



180 x 180 cm

**599,-**

**LOGLIFE RIVA, Fensterkunststoff.** Zaun-/Gitter-Elemente (mit Ummantelung in **Holzoptik Polareiche**), Profile 24,5 x 125,3 mm (innen querverstärkt), Rahmen 68 x 48 mm. Passende Pfosten, Elemente auf Maß und Tore erhältlich.



180 x 180 cm

**249,-**

**LOGLIFE ROMO, Fensterkunststoff, Weiß.** Lamellen 6 x 82 mm, Rahmen 40 x 50 mm (innen verstärkt). Passende Pfosten (von 105 bis 240 cm), Elemente auf Maß und Tore erhältlich.



180 x 85 cm

**149,-**

**LOGLIFE CLEO, Fensterkunststoff, Weiß.** Elementbreite 180 cm, Mittelhöhe 85 bzw. 102 cm. Profile 28 x 82 mm, Holme 40 x 50 mm. Tor bzw. Doppeltor (mit E-Antrieb) ebenso erhältlich



180 x 70 cm

**129,-**



Kappen separat

**LOGLIFE CARA (XL), Fensterkunststoff, Weiß.** Profile 28 x 82 mm, Querriegel 35 x 82 mm. 180 x 90 cm **139,-** oder 180 x 70 cm **129,-** Tor bzw. Doppeltor (mit E-Antrieb) ebenso erhältlich



# DREAMDECK. TRAUMTERRASSEN

Modern. Splitterfrei. Niemals streichen!



Farbspiel in Kombination:  
DREAMDECK BICOLOR Anthrazit und Sand

**Tipp: Planen Sie Ihre Terrasse** und vergessen Sie kein Bauelement: Bodendielen und Zubehör, Unterkonstruktionen und Terrassenlager sowie sogar Lichtelemente – gratis und einfach unter [www.traumgarten.de/planer](http://www.traumgarten.de/planer).

## Terrassenlager und Unterkonstruktionen

Mit DREAMDECK haben Sie die Wahl aus **vorteilhaften und durchdachten Komponenten** für den auch für Heimwerker einfachen und dauerhaft sicheren Bau der DREAMDECK Terrasse.

Wählen Sie Clipse und Unterkonstruktionen aus Aluminium oder die **Terrassenlager**, mit denen Sie ganz flexibel und millimetergenau Unterschiede unter der Unterkonstruktion von 30 mm bis 168 mm ausgleichen.



Über DREAMDECK



Terrassen-Planer



lfm. ab

**11,99**

**DREAMDECK PLUS (XL).** Einseitig Relief-Holzmaserung/gerillt, beidseitig nutzbar, 23 x 146 mm / 23 x 195 mm, L. 300, 400 und 500 cm. Röhrenprofile in drei Farbtönen. Tipp: Kombinieren Sie die schmalen 146 mm **PLUS Dielen** (lfm. 11,99) mit den extrabreiten 195 mm **PLUS XL Dielen** (lfm. 20,99).



lfm.


**14,99**

**DREAMDECK BICOLOR.** Einseitig Relief-Holzmaserung/gerillt, beidseitig nutzbar, 20 x 195 mm, L. 200, 300, 400 und 500 cm. Vollprofil-Dielen in drei Farbtönen. Die BICOLOR Profile bieten durch das mehrfarbige Komposit eine **beeindruckend authentische Holzoptik!** Tipp: Kombinieren Sie die Farbtöne miteinander!






NEU



lfm. ab

21,99

**DREAMDECK ALU.** 13 x 136 mm, L. 400 und 600 cm. Einseitig nutzbar, beidseitig beschichtet. In vier modernen Farbtönen. Bodendielen mit besonderer Verriegelung, die eine optisch geschlossene Terrassenflächen ohne breitere Längsfugen in der Fläche ermöglicht.



### Edles Design und moderner Materialmix

Die DREAMDECK Terrassendielen sind aus sehr witterungsfesten Materialien hergestellt, aus einem Komposit-Werkstoff oder aus Aluminium. Ausgewählte DREAMDECK Serien sind zusätzlich mit einem **schmutz- und fettabweisenden Schutzmantel** versehen!

Verlegen Sie alle DREAMDECK Dielen **ohne eine von oben sichtbare Verschraubung** auf einer Unterkonstruktion aus dauerhaftem Aluminium!



Dielen mit Schutzmantel und fühlbarer Holzstruktur:  
**DREAMDECK PRESTIGE Braun**



**DREAMDECK PLATINUM.** Einseitig Relief-Holzmaserung/gerillt, beidseitig nutzbar, 20 x 195 mm, L. 300, 400 und 500 cm. Vollprofil-Dielen in drei Farbtönen. Die massiven PLATINUM Profile sind auf der Oberfläche **mit einer speziellen Schutzummantelung** gegen Schmutz versehen.

lfm.

22,99



**DREAMDECK PRESTIGE.** Mit Relief-Holzmaserung, einseitig nutzbar, 23 x 195 mm, L. 300, 400, 500 cm. Vollprofil-Dielen in drei Farbtönen. Besondere Oberfläche: **fleckenunempfindlich und kratzfest** als Dielen aus vergleichbaren Materialien, ebenso wasserabweisend, sehr farbstabil und rutschfest.

lfm.

24,99



# SICHTSCHUTZ-KLASSIKER AUS HOLZ

Zäune aus edlen Hölzern, fertig lasierte Elemente sowie Zäune und Pflanzkästen aus Nadelholz



179 x 179 cm  
**349,-**

**GRAZIA (Hartholz).** Optische Leichtigkeit und Eleganz - schmale Lamellen in Rhombus-Form (12 x 53 mm), glatt gehobelt, Kanten formschön gerundet, sehr stabiler Rahmen (28 x 78 mm). Beispiele: 179 x 179 cm **349,-** | 89 x 179 cm **209,-**



179 x 179 cm  
**185,-**

**NEO (Nadelholz, grau lasiert).** 8 Elemente, Profilstärke offen 80 x 15 mm, geschlossen 95 x 15 mm, mit Drainagenut für konstruktiven Holzschutz, Beispiele: ohne bzw. mit Öffnung, 179 x 179 cm **185,-** | offen, 179 x 179 cm **175,-**



179 x 179 cm  
**209,-**

**ARZAGO (Nadelholz, grau oder braun lasiert).** je 7 lasierte Zaun-/Tor-Elemente mit einer markanten Hobelung, Profile 21 x 122 mm, Gitter 10 x 40 mm, Beispiele: Element mit Gitter, 179 x 179 cm **219,-** | Element ohne Gitter, 179 x 179 cm **209,-**



179 x 90 cm  
**135,-**

**RAJA (Hartholz).** Vorgartenzäune, Breite 179 cm, Mittelhöhen 90 bzw. 97 cm, Profile 12 x 88 mm, Holme 36 x 78 mm, Tor und Doppeltor sowie Metallkappen und -pfosten erhältlich. Mitunter Liefereinschränkung wegen Rohstoffknappheit.



179 x 179 cm  
**67,90**

**LETTLAND.** Die Gut-und-günstig-Serie aus imprägniertem Nadelholz. Lamellen aus Fichtenholz (8 x 92 mm, fein gerillt) im soliden Rahmen (42 x 42 mm). Große Element- und Gitter-Auswahl!



179 x 179 cm  
**99,90**


**XL.** Die solide Serie. Glatt gehobelte Lamellen aus imprägniertem Nadelholz (9 x 95 mm) mit Dekorfase im stabilen Rahmen (42 x 68 mm). Die XL-Rundbögen sind formstabil verleimt.



179 x 179 cm  
**149,-**

**GADA.** Die Massivserie. Glatt gehobelte Profile (18 mm) aus imprägniertem Nadelholz im sehr stabilem Rahmen (42 x 78 mm). Rundbögen sind in mehreren Schichten formstabil verleimt.

**Pflanzkästen** aus massiven kesseldruckimprägniertem Nadelholzbalken mit optionalem **Kunststoff-Einsatz** für eine leichtere Bepflanzung, zum Beispiel: Ø 60 x 29 cm **49,95** | Einsatz **24,95** 40 x 60 x 31 cm **49,95** | Einsatz **24,95** | Gitter, ab **39,95**





# KLETTERN, RUTSCHEN, SCHAUKELN & CO.

Beispiel WINNETOO,  
für private Bereiche



Beispiel: WINNETOO Komplett-Set SWING, 393 x 470 cm


**849,-**



**WINNETOO**  
PRO  
für öffentliche Bereiche



Mit über WINNETOO 80 Bauteilen bauen Sie eine ganze eigene Spielanlage! Die Bauteile sind geprüft vom TÜV-Süd gemäß EN 71 Teil 1 und 8 - 9 für den privaten Garten. Wir bieten auch zertifizierte Spielanlagen für den öffentlichen Bereich, z.B. für Gaststätten oder Kindertagesstätten. Kindertische, Spielrecks & Co. runden das Angebot ab. Fragen Sie uns nach unseren fertigen Anlagen-Sets oder planen Sie einfach online und in 3D: [www.traumgarten.de/planer](http://www.traumgarten.de/planer).



Edelstahl

Hartholz

HPL



**BINTO, die dekorative Lösung für Mülltonnen bis 240 Liter.** Metall-Grundgestell mit Rollenführung und Kipphalterung sowie mit Scharnier-Türen, magnetischem Verschluss und Bügelgriff. Verkleidungen aus Edelstahl, Hartholz\*, Nadelholz\* oder HPL mit Klappdeckeln oder Edelstahl-Pflanzschalen. Circa-Maße: 90 x 130 cm (T x H), Breiten: 2er-Box 150 cm, 3er-Box 220 cm, 4er-Box 290 cm. Unser Tipp: Planen Sie alle BINTO 1er-, 2er-, 3er- oder 4er-Boxen online in 3D: [www.traumgarten.de/planer](http://www.traumgarten.de/planer)



Edelstahl,  
3er-Box ab

**2449,-**

Hartholz\*,  
3er-Box ab

**1699,-**

Nadelholz\*,  
3er-Box ab

**1099,-**

HPL Grau  
3er-Box ab

**2049,-**

HPL Schiefer  
3er-Box ab

**2049,-**





**NEU**

**SYSTEM RHOMBUS THERMO-HOLZ**

178 x 184 cm

**279,-**

**SYSTEM Modulzäune aus THERMO-HOLZ**, jeweils 178 x 184 cm<sup>A</sup>, aus europäischer Kiefer<sup>B</sup>, hitzebehandelt und so ohne Chemie witterungsbeständiger! Die Holzoberfläche entwickelt im Laufe der Zeit eine natürliche, silbergraue Patina - keine Nachbehandlung nötig. Kombinieren Sie mit allen SYSTEM Dekorprofilen, Designgittern und Toren (Infos ab Seite 2). Lernen Sie die drei SYSTEM TERMO-HOLZ Serien und ihre Elemente kennen, planen Sie online in 3-D und vergessen Sie kein Bauteil: [traumgarten.de/planer](http://traumgarten.de/planer)



**NEU**

**SYSTEM NEO THERMO-HOLZ**

178 x 184 cm

**279,-**



**SYSTEM THERMO-HOLZ MASSIV**

178 x 184 cm

**249,-**

**TRAUMGARTEN-IDEEN AUCH FÜR DIE KLEINSTEN ...**



Sandkästen mit Dach ab **125,-**



Picknicktische ab **64,90**



Sandkästen ab **84,90**



Kletter-Spieltor **319,-**



Spielreck **129,-**

**HEYNE  
HOLZ** GmbH

HOLZHANDEL & ZIMMEREI  
Am Sachsenring 11 b  
Hohenstein-Ernstthal



**Öffnungszeiten**  
April - Oktober  
Mo-Fr. 7:00-18:00  
Sa. 8:30-12:00 Uhr  
November - März  
Mo-Fr. 7:00-17:00  
Sa. 8:30-12:00 Uhr  
☎ 03723 42261

Bauholz  
KVH  
Paneele  
Laminat  
Zaun  
Platten  
Schalung  
Rundholz  
Sichtschutz  
Kaminholz  
Holzlasuren



Balkone u. Terrassen  
Carports  
Gartenhäuser  
Zaunbau  
Fassaden  
Boden, Wand u. Decke  
Garten- u. Garagentore

Alle Produkte aus diesem Katalog können kurzfristig bestellt werden (solange Vorrat reicht).

Wir planen zusammen mit Ihnen Ihre individuelle Gartengestaltung.

Ein Auf-/Einbau ist möglich. Bitte erfragen Sie hierzu die Konditionen bei unserem Verkaufsteam.

Die Ware wird teilweise in unserer Ausstellung präsentiert

[www.heyne-holz.de](http://www.heyne-holz.de)

Beratung Verkauf Fertigung Änderung/ Zuschnitt Lieferung Montage

Vergriffene Artikel bestellen wir schnellstmöglich nach. Verkauf ohne Deko. Irrtümer und Änderungen vorbehalten. Farbabweichungen drucktechnisch bedingt. Maßangaben = Circa-Maße. Neuheiten sind, wenn nicht anders vermerkt, zur Gartensaison ab April 2025 lieferbar. Preise in Euro inkl. der gesetzl. MwSt., WEEE-Reg.-Nr. Brüggmann TraumGarten GmbH: DE 68582594. <sup>A</sup> inkl. Leisten, Zubehör erforderlich <sup>B</sup> aus zertifiziert nachhaltigen Produktionen